



INDUSTRIA DE CRISTAL TEMPLADO, SA DE CV



CL	TX	GRIS	PRIV	CLAVE	EQUIVALENCIA Ø	PARTE	ACCESORIOS	MODELO	TIPO	MEDIDAS
----	----	------	------	-------	----------------	-------	------------	--------	------	---------

ACADIA 07-16 UTILITY 4 PUERTAS

					0	PARABRISA	SOLAR, TERCER VISOR	07	UTILITY 4 PTAS.	40.0X64.0
					0	PARABRISA	HUD,I SOLAR, TERCER VISOR	07	UTILITY 4 PTAS.	40.0X64.0
					0	PARABRISA	SOLAR, TERCER VISOR	08-16	UTILITY 4 PTAS.	40.0X64.0
					0	PARABRISA	HUD, SOLAR, TERCER VISOR	08-16	UTILITY 4 PTAS.	40.0X64.0
					0	PARABRISA	SOLAR, TERCER VISOR	13-16	UTILITY 4 PTAS.	40.X64.0
					0	PARABRISA	HUD, SOLAR, TERCER VISOR	13-16	UTILITY 4 PTAS.	40.X64.0
-	4,000	-	-	DD-11267	0	PUERTA D DER	SOLAR	07-16	UTILITY 4 PTAS.	27.5X33.5
-	4,000	-	-	DD-11268	0	PUERTA D IZQ	SOLAR	07-16	UTILITY 4 PTAS.	27.5X33.5
-	3,900	3,900	6,000	DD-11269	0	PUERTA T DER	SOLAR	07-16	UTILITY 4 PTAS.	24.0X29.5
-	3,900	3,900	6,000	DD-11270	0	PUERTA T IZQ	SOLAR	07-16	UTILITY 4 PTAS.	24.0X29.5
-	4,000	4,000	6,000	DQ-11274	0	CUARTO T DER	SOLAR	07-16	UTILITY 4 PTAS.	17.5X35.0
-	4,000	4,000	6,000	DQ-11275	0	CUARTO T IZQ	SOLAR	07-16	UTILITY 4 PTAS.	17.5X35.0
					0	TECHO	SOLAR,ESTACIONARIO	12-16	UTILITY 4 PTAS.	S/M
					0	CUARTO T DER	SOLAR	13-16	UTILITY 4 PTAS.	17.0X40.0
					0	CUARTO T IZQ	SOLAR	13-16	UTILITY 4 PTAS.	17.0X58.0
					0	MEDALLON	DEFROSTER, SOLAR	13-16	UTILITY 4 PTAS.	17.0X58.0
					0	MEDALLON	DEFROSTER, SOLAR	07-12.	UTILITY 4 PTAS.	16.5X52.0

ENVOY 00-05 UTILITY 4 PTAS (ISUZU PICKUP HOMBRE 96-00)(OLSMOBILE-BRAVADA 96-01)(CHEVROLET S10 BLAZER 00-05)

					0	PARABRISA	SOL, S10 BLAZ/BRAV/HOM	00-05	ULTY 2 /ULTY 4PTAS	27.7X63.3
2,400	2,600	-	-	DD-08422	0	PUERTA D DER	SOL, S10 BLAZ/BRAV/HOM	00-05	ULTY 2 /ULTY 4PTAS	22.6X31.7
2,400	2,600	-	-	DD-08423	0	PUERTA D IZQ	SOL, S10 BLAZ/BRAV/HOMBRE	00-05	ULTY 2 /ULTY 4PTAS	22.6X31.7
2,300	2,500	2,500	4,000	DD-08692	0	PUERTA T DER	SOL, S10 BLAZER/BRAVADA	00-05	UTILITY 4 PUERTAS	20.0X22.0
2,300	2,500	2,500	4,000	DD-08693	0	PUERTA T IZQ	SOL, S10 BLAZER/BRAVADA	00-05	UTILITY 4 PUERTAS	20.0X22.0
2,000	2,200	2,200	3,500	DV-08851	0	ALETA T DER	SOL, SELLO DE GOM, S10 BLAZ	00-05	UTILITY 4 PUERTAS	8.5X18.0
2,000	2,200	2,200	3,500	DV-08852	0	ALETA T IZQ	SOL, SELLO DE GOM, S10 BLAZ	00-05	UTILITY 4 PUERTAS	8.5X18.0
6,000	6,200	6,200	9,000	DQ-08694	0	CUARTO T DER	SOLAR, S10 BLAZER	00-05	UTILITY 4 PUERTAS	20.0X39.0
6,000	6,200	6,200	9,000	DQ-08695	0	CUARTO T IZQ	SOLAR, S10 BLAZER	00-05	UTILITY 4 PUERTAS	20.0X39.0
					0	CUARTO T DER	SOL, ELEV COMP, S10 BLAZ	00-05	UTILITY 4 PUERTAS	20.0X39.0
					0	CUARTO T IZQ	SOL,ELE COMP, S10 BLAZ	00-05	UTILITY 4 PUERTAS	20.0X39.0
					0	CUARTO T DER	SOL, SIST EST	00-05	UTILITY 4 PUERTAS	20.0X39.0
					0	CUARTO T DER	ELE COMP, SIST EST, S10 BLAZ	00-05	UTILITY 4 PUERTAS	20.0X39.0
					0	MEDALLON	DEF, SOL, S10 BLAZER	00-05	UTILITY 4 PUERTAS	25.5X52.0
					0	MEDALLON	SOL, S10 BLAZER	00-05	UTILITY 4 PUERTAS	25.5X52.0
					0	MEDALLON	DEF, SOL, 8ELE COMP, S10 BLAZ	00-05	UTILITY 4 PUERTAS	26.0X52.0



INDUSTRIA DE CRISTAL TEMPLADO, SA DE CV



CL	TX	GRIS	PRIV	CLAVE	EQUIVALENCIA Ø	PARTE	ACCESORIOS	MODELO	TIPO	MEDIDAS
----	----	------	------	-------	----------------	-------	------------	--------	------	---------

ENVOY 00-05UTILITY 4 PTAS (ISUZU PICKUP HOMBRE 96-00)(OLSMOBILE-BRAVADA 96-01)(CHEVROLET S10 BLAZER 00-05)

COTIZAR				DB-09194	0	MEDALLON	SOL, ELEV COMP, S10 BLAZER	00-05	UTILITY 4 PUERTAS	26.0X52.0
---------	--	--	--	----------	---	----------	----------------------------	-------	-------------------	-----------

ENVOY SLE/SLT/DENALI 02-09 UTILITY 4 PTAS

(CHEVROLET TRAILBLAZER 02-09)(OLDSMOBILE BRAVADA 02-04)(ISUZU ASCENDER 5,7 PASSENGER 03-09)

COTIZAR				DW-01445	0	PARABRISA	EXP SO, TRAILBLAZER/BRAVADA	02-09	UTILITY 4 PUERTAS	33.4X59.6
COTIZAR				DW-01446	0	PARABRISA	SENS LLU, EXP SO, TRAIL/BRAV	02-09	UTILITY 4 PUERTAS	33.4X59.6
COTIZAR				DW-01447	0	PARABRISA	EXP SO,TRAILBLAZER/BRAVADA	02-09	UTILITY 4 PUERTAS	33.4X59.6
COTIZAR				DW-01448	0	PARABRISA	SENS LLU, EXP SO, TRAIL/BRAV	02-09	UTILITY 4 PUERTAS	33.4X59.6
COTIZAR				DW-01556	0	PARABRISA	SOL, ACUST INTERC	02-09	UTILITY 4 PUERTAS	33.4X59.6
COTIZAR				DW-01584	0	PARABRISA	SOL, TERC VIS, TRAIL/BRAV	02-09	UTILITY 4 PUERTAS	33.4X59.6
COTIZAR				DW-01585	0	PARABRISA	SOL, SENS LLU, TERC VIS, TRAI/BRAV	02-09	UTILITY 4 PUERTAS	33.4X59.6
COTIZAR				DW-01610	0	PARABRISA	SOL, TERC VIS, ACUST INTER, TRAIL	05-09	UTILITY 4 PUERTAS	33.4X59.6
COTIZAR				DW-01611	0	PARABRISA	SOL, SENS LLU, TERC VIS, ACUST INTER, TRAIL	05-09	UTILITY 4 PUERTAS	33.4X59.6
COTIZAR				DD-10574	0	PUERTA D DER	SOL, LAM, TRAILBLAZER	06-09	UTILITY 4 PUERTAS	21.5X34.0
COTIZAR				DD-10575	0	PUERTA D IZQ	SOL, LAM, TRAILBLAZER	06-09	UTILITY 4 PUERTAS	21.5X34.0
-	3,000	-	-	DD-09965	0	PUERTA D DER	SOL, BRAVADA/TRAIL	02-09	UTILITY 4 PUERTAS	21.5X34.0
-	3,000	-	-	DD-09966	0	PUERTA D IZQ	SOL, BRAV/TRAILBLAZER	02-09	UTILITY 4 PUERTAS	21.5X34.0
-	2,900	2,900	5,000	DD-09967	0	PUERTA T DER	SOL, BRAV/TRAILBLAZER	02-09	UTILITY 4 PUERTAS	18.5X21.5
-	2,900	2,900	5,000	DD-09968	0	PUERTA T IZQ	SOL, BRAV/TRAILBLAZER	02-09	UTILITY 4 PUERTAS	18.5X21.5
-	2,000	2,000	3,500	DV-09971	0	ALETA T DER	ENCAPSULADO, SOLAR	02-09	UTILITY 4 PUERTAS	10.5X20.0
-	2,000	2,000	3,500	DV-09972	0	ALETA T IZQ	ENCAPSULADO, SOLAR	02-09	UTILITY 4 PUERTAS	10.5X20.0
COTIZAR				DQ-09976	0	CUARTO T DER	ANT, ENCAP, SOLAR	02-09	UTILITY 4 PUERTAS	20.3X35.3
COTIZAR				DQ-09977	0	CUARTO T IZQ	ANT, ENCAP, SOLAR	02-09	UTILITY 4 PUERTAS	20.3X35.3
COTIZAR				DQ-09978	0	CUARTO T IZQ	ANT, ENCAP, SOL, SIST Q / Ø	02-09	UTILITY 4 PUERTAS	20.3X35.3
COTIZAR				DQ-10561	0	CUARTO T DER	ENCAPSULADO, SOLAR	02-09	UTILITY 4 PUERTAS	20.3X35.3
COTIZAR				DQ-10562	0	CUARTO T IZQ	ENCAPSULADO, SOLAR	02-09	UTILITY 4 PUERTAS	20.3X35.3
COTIZAR				DQ-10563	0	CUARTO T IZQ	SOLAR, SIST Q / Ø	02-09	UTILITY 4 PUERTAS	20.3X35.3
COTIZAR				DB-09982	0	MEDALLON	SOLAR, TRAILBLAZER	02-09	UTILITY 4 PUERTAS	26.0X54.0
COTIZAR				DB-09983	0	MEDALLON	DEF, SOLAR, TRAILBLAZER	02-09	UTILITY 4 PUERTAS	26.0X54.0

ENVOY XL DENALI SLE/SLT/XUV 02-06 UTILITY 4 PUERTAS

(OLDSMOBILE BRAVADA 02-04)(CHEVROLET TRAILBLAZER 02-06)(ISUZU ASCENDER 5,7 PASSENGER 03-09)

COTIZAR				DW-01445	0	PARABRISA	EXP SOL, TRAIL/BRAV	02-06	UTILITY 4 PUERTAS	33.4X59.6
COTIZAR				DW-01446	0	PARABRISA	SENS LLU, EXP SO, TRAIL/BRAV	02-06	UTILITY 4 PUERTAS	33.4X59.6
COTIZAR				DW-01447	0	PARABRISA	EXP SO, TRAIL/BRAV	02-06	UTILITY 4 PUERTAS	33.4X59.6



INDUSTRIA DE CRISTAL TEMPLADO, SA DE CV



CL	TX	GRIS	PRIV	CLAVE	EQUIVALENCIA Ø	PARTE	ACCESORIOS	MODELO	TIPO	MEDIDAS
----	----	------	------	-------	----------------	-------	------------	--------	------	---------

ENVOY XL DENALI SLE/SLT/XUV 02-06 UTILITY 4 PUERTAS

(OLDSMOBILE BRAVADA 02-04)(CHEVROLET TRAILBLAZER 02-06)(ISUZU ASCENDER 5,7 PASSENGER 03-09)

					0	PARABRISA	SENS LLU, EXP SO, TRAIL/BRAV	02-06	UTILITY 4 PUERTAS	33.4X59.6
					0	PARABRISA	SOL, ACUST INTER	02-06	UTILITY 4 PUERTAS	33.4X59.6
					0	PARABRISA	SOL, TERC VIS, TRAIL/BRAV	02-06	UTILITY 4 PUERTAS	33.4X59.6
					0	PARABRISA	SOL, SENS LLUV, TERC VIS, TRAIL/BRAV	02-06	UTILITY 4 PUERTAS	33.4X59.6
					0	PARABRISA	SOL, TERC VIS, ACUST INTER, TRAIL	05-06	UTILITY 4 PUERTAS	33.4X59.6
					0	PARABRISA	SOL, SENS LLU, TERC VIS, ACUST INTER, TRAIL	05-06	UTILITY 4 PUERTAS	33.4X59.6
-	3,000	-	-		0	PUERTA D DER	SOL, BRAV/TRAIL	02-06	UTILITY 4 PUERTAS	21.5X34.0
-	3,000	-	-		0	PUERTA D IZQ	SOL, BRAV/TRAIL	02-06	UTILITY 4 PUERTAS	21.5X34.0
					0	PUERTA D DER	SOL, LAM, TRAILBLAZER	06	UTILITY 4 PUERTAS	21.5X34.0
					0	PUERTA D IZQ	SOL, LAM, TRAILBLAZER	06	UTILITY 4 PUERTAS	21.5X34.0
-	2,900	2,900	5,000		0	PUERTA T DER	SOL, BRAVADA/TRAILBLAZER	02-06	UTILITY 4 PUERTAS	22.0X22.8
-	2,900	2,900	5,000		0	PUERTA T IZQ	SOL, BRAVADA/TRAILBLAZER	02-06	UTILITY 4 PUERTAS	22.0X22.8
-	2,000	2,000	3,500		0	ALETA T DER	ENCAPSULADO, SOLAR	02-06	UTILITY 4 PUERTAS	8.0X18.8
-	2,000	2,000	3,500		0	ALETA T IZQ	ENCAPSULADO, SOLAR	02-06	UTILITY 4 PUERTAS	8.0X18.8
					1	CUARTO T DER	ANT, ENCAP, SOLAR, MOVIBLE	02-06	UTILITY 4 PUERTAS	17.2X38.0
					1	CUARTO T IZQ	ANT, ENCAP, SOL, MOVIBLE	02-06	UTILITY 4 PUERTAS	17.2X38.0
					1	CUARTO T IZQ	ANT, ENCAP, SOL, MOVI, SIST Q / Ø	02-06	UTILITY 4 PUERTAS	17.2X38.0
					1	CUARTO T DER	ENCAP, SOLAR, MOVIBLE	03-06	UTILITY 4 PUERTAS	17.2X38.0
					1	CUARTO T IZQ	ENCAP, SOLAR, MOVIBLE	03-06	UTILITY 4 PUERTAS	17.2X38.0
					1	CUARTO T IZQ	ENCAP, SOL, MOVI, SIST Q / Ø	04-06	UTILITY 4 PUERTAS	17.2X38.0
-	3,500	3,500	6,000		0	CUARTO T DER	SOLAR	04-06	UTILITY 4 PUERTAS	18.5X44.8
-	3,500	3,500	6,000		0	CUARTO T IZQ	SOLAR	04-06	UTILITY 4 PUERTAS	18.5X44.8
					0	CUARTO T DER	ENCAP, SOL, ESTACIONARIO	05-06	UTILITY 4 PUERTAS	17.2X38.0
					0	CUARTO T IZQ	ENCAP, SOL, ESTACIONARIO	05-06	UTILITY 4 PUERTAS	17.2X38.0
					2	MEDALLON	DEF, SOL, TRAIL	02-06	UTILITY 4 PUERTAS	28.5X55.0
					0	MEDALLON	DEFROSTER, SOLAR	02-06	UTILITY 4 PUERTAS	25.3X45.1
					2	MEDALLON	DEF, SOL, REP, TRAIL	02-06	UTILITY 4 PUERTAS	28.5X55.0
					0	MEDALLON	SOLAR, TRAILBLAZER	03-06	UTILITY 4 PUERTAS	28.5X55.0

JIMMY 96-05 UTILITY 2 PUERTAS

(ISUZU PICKUP HOMBRE 96-06)(OLSMOBILE-BRAVADA 96-05)(CHEVROLET S10 BLAZER 01-05)

					0	PARABRISA	SOL, S10 BLAZ/BRAV/HOM	00-03	UTILITY 2 PUERTAS	27.7X63.3
					0	PARABRISA	SOL, MAT PUNTO SOMB, S10 BLAZ	04-05	UTILITY 2 PUERTAS	27.7X63.3
2,400	2,600	-	-		0	PUERTA DER	SOL, S10 BLAZ/BRAV/HOM	00-05	UTILITY 2 PUERTAS	22.6X31.7
2,400	2,600	-	-		0	PUERTA IZQ	SOL, S10 BLAZ/BRAV/HOM	00-05	UTILITY 2 PUERTAS	22.3X31.7



INDUSTRIA DE CRISTAL TEMPLADO, SA DE CV



CL	TX	GRIS	PRIV	CLAVE	EQUIVALENCIA Ø	PARTE	ACCESORIOS	MODELO	TIPO	MEDIDAS
----	----	------	------	-------	----------------	-------	------------	--------	------	---------

JIMMY 96-05 UTILITY 2 PUERTAS

(ISUZU PICKUP HOMBRE 96-05)(OLSMOBILE-BRAVADA 96-05)(CHEVROLET S10 BLAZER 01-05)

2,100	2,300	2,300	4,100	DS-08686		1	CUARTO DER	SOL, MOVI, S10 BLAZER	00-05	UTILITY 2 PUERTAS	19.0X19.6
2,100	2,300	2,300	4,100	DS-08687		1	CUARTO IZQ	SOL, MOVI, S10 BLAZER	00-05	UTILITY 2 PUERTAS	19.0X19.6
4,000	4,200	4,200	7,500	DQ-08688	DQ-08902	0	CUARTO DER	SOLAR, S10 BLAZER	00-05	UTILITY 2 PUERTAS	18.0X48.5
4,000	4,200	4,200	7,500	DQ-08689	DQ-08903	0	CUARTO IZQ	SOLAR, S10 BLAZER	00-05	UTILITY 2 PUERTAS	18.0X48.5
COTIZAR				DB-08690		8	MEDALLON	DEF, SOL, S10 BLAZER	00-05	UTILITY 2 PUERTAS	29.0X53.0
COTIZAR				DB-08691		8	MEDALLON	SOLAR, S10 BLAZER	00-05	UTILITY 2 PUERTAS	29.0X53.0

JIMMY 96-05 UTILITY 4 PTAS

(ISUZU PICKUP HOMBRE 95-05)(OLSMOBILE-BRAVADA 96-01)(CHEVROLET S10 BLAZER 00-05)

COTIZAR				DW-01168		0	PARABRISA	SOL, S10 BLAZ/BRAV/HOM	00-03	ULTY 2 /ULTY 4PTAS	27.7X63.3
COTIZAR				DW-01557		0	PARABRISA	SOL, MAT PUNT SOMB, S10 BLAZ	04-05	ULTY 2 /ULTY 4PTAS	27.7X63.3
2,400	2,600	-	-	DD-08422		0	PUERTA D DER	SOL, S10 BLAZ/BRAV/HOM	00-05	ULTY 2 /ULTY 4PTAS	22.6X31.7
2,400	2,600	-	-	DD-08423		0	PUERTA D IZQ	SOL, S10 BLAZ/BRAV/HOM	00-05	ULTY 2 /ULTY 4PTAS	22.6X31.7
2,300	2,500	2,500	4,000	DD-08692		0	PUERTA T DER	SOL, S10 BLAZER/BRAVADA	00-05	UTILITY 4 PUERTAS	20.0X22.0
2,300	2,500	2,500	4,000	DD-08693		0	PUERTA T IZQ	SOL, S10 BLAZER/BRAVADA	00-05	UTILITY 4 PUERTAS	20.0X22.0
2,000	2,200	2,200	3,500	DV-08851		0	ALETA T DER	SOL, SELL GOM, S10 BLAZ	00-05	UTILITY 4 PUERTAS	8.5X18.0
2,000	2,200	2,200	3,500	DV-08852		0	ALETA T IZQ	SOL, SELL GOM, S10 BLAZ	00-05	UTILITY 4 PUERTAS	8.5X18.0
6,000	6,200	6,200	9,000	DQ-08694		0	CUARTO T DER	SOLAR, S10 BLAZER	00-05	UTILITY 4 PUERTAS	20.0X39.0
6,000	6,200	6,200	9,000	DQ-08695		0	CUARTO T IZQ	SOLAR, S10 BLAZER	00-05	UTILITY 4 PUERTAS	20.0X39.0
COTIZAR				DQ-09191		0	CUARTO T DER	SOL, ELEV COMP, S10 BLAZER	00-05	UTILITY 4 PUERTAS	20.0X39.0
COTIZAR				DQ-09192		0	CUARTO T IZQ	SOL, ELEV COMP, S10 BLAZER	00-05	UTILITY 4 PUERTAS	20.0X39.0
COTIZAR				DQ-09887		0	CUARTO T DER	ELEV COMP, SIST EST, S10 BLAZ	00-01	UTILITY 4 PUERTAS	20.0X39.0
COTIZAR				DB-08696		0	MEDALLON	DEF, SOLAR, S10 BLAZER	00-05	UTILITY 4 PUERTAS	25.5X52.0
COTIZAR				DB-08697		0	MEDALLON	SOLAR, S10 BLAZER	00-05	UTILITY 4 PUERTAS	25.5X52.0
COTIZAR				DB-09193		0	MEDALLON	DEF, SOL, 8ELEV COMP, S10 BLAZ	00-05	UTILITY 4 PUERTAS	26.0X52.0
COTIZAR				DB-09194		0	MEDALLON	SOL, ELEV COMP, S10 BLAZ	00-05	UTILITY 4 PUERTAS	26.0X52.0

PICKUP CANYON 04-12 STANDARD CAB 2 PTAS

(CHEVROLET COLORADO EXT/STAN/CREW CB 04-12)

COTIZAR				DW-01533		0	PARABRISA	COLORADO	04-12	STAND/EXTEND 2 PTAS.	32.0X57.4
2,600	2,800	-	-	DD-10498		0	PUERTA DER	COLORADO	04-12	STAND/EXTEND 2 PTAS.	21.0X34.0
2,600	2,800	-	-	DD-10499		0	PUERTA IZQ	COLORADO	04-12	STAND/EXTEND 2 PTAS.	21.0X34.0
2,800	3,000	3,000	5,000	DBY-90107		0	MEDALLON DER	SECCIONADO LATERAL,FIJO	04-12	CREW CAB 4 PUERTAS	13.7X54.0
2,800	3,000	3,000	5,000	DBY-90108		0	MEDALLON IZQ	SECCIONADO LATERAL,FIJO	04-12	CREW CAB 4 PUERTAS	13.7X54.0
2,800	3,000	3,000	5,000	DBY-90112		0	MEDALLON	CENTRAL,CORREDIZO,SOL,REPUE	04-12	STARDAR CAB 4 PUERTAS	13.7X54.0
6,000	6,200	6,200	8,500	DB-10500		0	MEDALLON	SOL, ESTA, COLORADO	04-12	STAND/EXTEND 2 PTAS.	13.7X54.0



INDUSTRIA DE CRISTAL TEMPLADO, SA DE CV



CL	TX	GRIS	PRIV	CLAVE	EQUIVALENCIA	Ø	PARTE	ACCESORIOS	MODELO	TIPO	MEDIDAS
PICKUP CANYON 04-12 STANDARD CAB 2 PTAS (CHEVROLET COLORADO EXT/STAN/CREW CB 04-12)											
COTIZAR				DB-10507		0	MEDALLON	ENCAP, DES, SOL, OE, COLORADO	04-12	STAND/EXTEND 2 PTAS.	13.7X54.0

PICKUP CANYON 04-12 EXTENDED CAB 2 PTAS (CHEVROLET COLORADO EXT/STAN/CREW CB 04-12)											
COTIZAR				DW-01533		0	PARABRISA	COLORADO	04-12	EXTEND/STAND 2 PTAS.	32.0X57.4
2,600	2,800	-	-	DD-10498		0	PUERTA DER	COLORADO	04-12	EXTEND/STAND 2 PTAS.	21.0X34.0
2,600	2,800	-	-	DD-10499		0	PUERTA IZQ	COLORADO	04-12	EXTEND/STAND 2 PTAS.	21.0X34.0
2,500	2,700	2,700	3,900	DQ-10503		0	CUARTO DER	SOLAR, COLORADO	04-12	EXTENDED CAB 2 PTAS.	15.3X18.8
2,500	2,700	2,700	3,900	DQ-10504		0	CUARTO IZQ	SOLAR, COLORADO	04-12	EXTENDED CAB 2 PTAS.	15.3X18.8
2,800	3,000	3,000	5,000	DBY-90107		0	MEDALLON DER	SECCIONADO,LATERAL,FIJO	04-12	EXTENDED CAB 2 PTAS.	13.7X54.0
2,800	3,000	3,000	5,000	DBY-90108		0	MEDALLON IZQ	SECCIONADO,LATERAL,FIJO	04-12	EXTENDED CAB 2 PTAS.	13.7X54.0
2,800	3,000	3,000	5,000	DBY-90112		0	MEDALLON	CENTRAL,CORREDIZO,SOL,REPUES	04-12	EXTENDED CAB 2 PTAS.	13.7X54.0
6,000	6,200	6,200	8,500	DB-10500		0	MEDALLON	SOLAR, ESTA, COLORADO	04-12	EXTEND/STAND 2 PTAS.	13.7X54.0
COTIZAR				DB-10507		0	MEDALLON	ENCAP, DESLIZABLE,SOL,OE,COLORADO	04-12	EXTEND/STAND 2 PTAS.	13.7X54.0

PICKUP CANYON 04-12 CREW CAB 4 PUERTAS (CHEVROLET COLORADO EXT/STAN/CREW CB 04-12)											
COTIZAR				DW-01533		0	PARABRISA	COLORADO	04-12	CREW 4 /STAND 2 PTAS.	32.0X57.4
2,600	2,800	-	-	DD-10498		0	PUERTA D DER	COLORADO	04-12	CREW 4 /STAND 2 PTAS.	21.0X34.0
2,600	2,800	-	-	DD-10499		0	PUERTA D IZQ	COLORADO	04-12	CREW 4 /STAND 2 PTAS.	21.0X34.0
2,500	2,700	2,700	5,000	DD-10505		0	PUERTA T DER	SOLAR, COLORADO	04-12	CREW CAB 4 PUERTAS	21.0X24.0
2,500	2,700	2,700	5,000	DD-10506		0	PUERTA T IZQ	SOLAR, COLORADO	04-12	CREW CAB 4 PUERTAS	21.0X24.0
2,800	3,000	3,000	5,000	DBY-90107		0	MEDALLON DER	SECCIONADO,LATERAL,FIJO	04-12	CREW CAB 4 PUERTAS	13.7X54.0
2,800	3,000	3,000	5,000	DBY-90108		0	MEDALLON IZQ	SECCIONADO,LATERAL,FIJO	04-12	CREW CAB 4 PUERTAS	13.7X54.0
2,800	3,000	3,000	5,000	DBY-90112		0	MEDALLON	CENTRAL,CORREDIZO,SOL,REPUES	04-12	CREW CAB 4 PUERTAS	13.7X54.0
6,000	6,200	6,200	8,500	DB-10500		0	MEDALLON	SOL, ESTA, COLORADO	04-12	CREW 4 /STAND 2 PTAS.	13.7X54.0
COTIZAR				DB-10507		0	MEDALLON	ENCAP,DES,SOLAR,OE,COLORADO	04-12	CREW 4 /STAND 2 PTAS.	13.7X54.0

PICKUP CANYON 15-16 EXTENDED CAB 2 PUERTAS (CHEVROLET COLORADO EXT/CREW CAB 15-16)											
COTIZAR				DW-02165		0	PARABRISA	SOLAR,TERCER VISOR	15-16	EXTENDED CAB 2 PTAS	33.0X57.0
COTIZAR				DW-02166		0	PARABRISA	SOLAR,TERCER VISOR	15-16	EXTENDED CAB 2 PTAS	33.0X57.0
4,000	4,200	4,200	-	DD-12446		0	PUERTA DER	SOLAR	15-16	EXTENDED CAB 2 PTAS	22.0X32.3
4,000	4,200	4,200	-	DD-12447		0	PUERTA IZQ	SOLAR	15-16	EXTENDED CAB 2 PTAS	22.0X32.3
COTIZAR				DQ-12609		0	CUARTO DER	ENCAP,SOLAR,MOLD CROMADO	15-16	EXTENDED CAB 2 PTAS	S/M
COTIZAR				DQ-12610		0	CUARTO IZQ	ENCAP,SOLAR,MOLD CROMADO	15-16	EXTENDED CAB 2 PTAS	S/M
3,900	4,100	4,100	-	DQ-12611		0	CUARTO DER	ENCAP,SOLAR,MOLD NEGRO	15-16	EXTENDED CAB 2 PTAS	S/M
3,900	4,100	4,100	-	DQ-12612		0	CUARTO IZQ	ENCAP,SOLAR,MOLD NEGRO	15-16	EXTENDED CAB 2 PTAS	S/M



INDUSTRIA DE CRISTAL TEMPLADO, SA DE CV




CL	TX	GRIS	PRIV	CLAVE	EQUIVALENCIA	Ø	PARTE	ACCESORIOS	MODELO	TIPO	MEDIDAS
PICKUP CANYON 15-16 EXTENDED CAB 2 PUERTAS (CHEVROLET COLORADO EXT/CREW CAB 15-16)											
2,800	3,000	3,000	5,000	DBY-90129		0	MEDALLON	CENTRAL,CORREDIZO,SOLAR	15-16	EXTENDED CAB 2 PTAS.	13.0X55.5
2,800	3,000	3,000	5,000	DBY-90125		0	MEDALLON DER	SECCIONADO,LATERAL,FIJO	15-16	EXTENDED CAB 2 PTAS.	13.0X55.5
2,800	3,000	3,000	5,000	DBY-90126		0	MEDALLON IZQ	SECCIONADO,LATERAL,FIJO	15-16	EXTENDED CAB 2 PTAS.	13.0X55.5
7,000	7,200	7,200	9,000	DB-12450		0	MEDALLON	SOLAR	15-16	EXTENDED CAB 2 PTAS	13.0X55.5
COTIZAR				DB-12451		0	MEDALLON	DEFROSTER,SOLAR	15-16	EXTENDED CAB 2 PTAS	13.0X55.5
COTIZAR				DB-12613		0	MEDALLON	CORREDIZO,SOLAR,ASAMBLEA	15-16	EXTENDED CAB 2 PTAS	13.0X55.5

PICKUP CANYON 15-16 CREW CAB 4 PUERTAS (CHEVROLET COLORADO EXT/CREW CAB 15-16)											
COTIZAR				DW-02166		0	PARABRISA	SOLAR,TERCER VISOR	15-16	CREW CAB 4 PTAS.	33.X57.0
COTIZAR				DW-02165		0	PARABRISA	SOLAR,TERCER VISOR	15-16	CREW CAB 4 PTAS.	33.X57.0
4,000	4,200	4,200	-	DD-12446		0	PUERTA D DER	SOLAR	15-16	CREW CAB 4 PTAS.	22.0X32.3
4,000	4,200	4,200	-	DD-12447		0	PUERTA D IZQ	SOLAR	15-16	CREW CAB 4 PTAS.	22.0X32.3
3,900	4,100	4,100	6,000	DD-12448		0	PUERTA T DER	SOLAR	15-16	CREW CAB 4 PTAS.	18.3X22.0
3,900	4,100	4,100	6,000	DD-12449		0	PUERTA T IZQ	SOLAR	15-16	CREW CAB 4 PTAS.	18.3X22.0
2,800	3,000	3,000	5,000	DBY-90129		0	MEDALLON	CENTRAL,CORREDIZO,SOL,REPUES	15-16	CREW CAB 4 PTAS.	13.0X55.5
2,800	3,000	3,000	5,000	DBY-90125		0	MEDALLON DER	ENCAP, CORR, ELEC, 3 PANEL	15-16	CREW CAB 4 PTAS.	13.0X55.5
2,800	3,000	3,000	5,000	DBY-90126		0	MEDALLON IZQ	ENCAP, CORR, MAN, 3 PANEL	15-16	CREW CAB 4 PTAS.	13.0X55.5
7,000	7,200	7,200	9,000	DB-12450		0	MEDALLON	SOLAR	15-16	CREW CAB 4 PTAS.	13.0X55.5
COTIZAR				DB-12451		0	MEDALLON	DEFROTE,SOLAR	15-16	CREW CAB 4 PTAS.	13.0X55.5

PICKUP SERIE C/K 00-02 STANDARD CAB 2 PUERTAS (BLAZER 92-98/SUBURBAN 92-99/TAHOE 92-98)(CADILLAC ESCALADE 99-00)(CHEVROLET PICKUP SERIE C/K 92- 02)											
COTIZAR				DW-01217		0	PARABRISA	ENCAP, SOL, SOP, TAH, YUK, ESCA	00	STDA 2/EXTEN 2/CW CAB 4 PTAS	30.8X67.6
COTIZAR				DW-01026		0	PARABRISA	PICK SER C/K/BLAZ/TAHOE	00-02	STAND CB 2/UTILITY 2 PTAS	30.8X67.6
COTIZAR				DW-01277		0	PARABRISA	PICK SER C/K/BLAZ/TAHOE	00-02	STAND CB 2/UTILITY 2 PTAS	30.8X67.6
2,800	3,000	3,000	-	DD-07477 S/H	DD-08305	0	PUERTA DER	PICK SER C/K/BLAZ/TAHOE	00-02	STAND CB 2/UTILITY 2 PTAS	25.0X35.8
2,800	3,000	3,000	-	DD-07478 S/H	DD-08306	0	PUERTA IZQ	PICK SER C/K/BLAZ/TAHOE	00-02	STAND CB 2/UTILITY 2 PTAS	25.0X35.8
3,000	3,200	3,200	-	DD-07477 C/H	DD-08305	0	PUERTA DER	PICK SER C/K/BLAZ/TAHOE	00-02	STAND CB 2/UTILITY 2 PTAS	25.0X35.8
3,000	3,200	3,200	-	DD-07478 C/H	DD-08306	0	PUERTA IZQ	PICK SER C/K/BLAZ/TAHOE	00-02	STAND CB 2/UTILITY 2 PTAS	25.0X35.8
2,000	2,200	2,200	3,500	DBY-90003	DBY-90004DER	0	MEDALLON DER	SECCIONADO,LATERAL	00-02	STA 2/CREW 4/EXT CB 2 PTAS	16.5X16.7
2,000	2,200	2,200	3,500	DBY-90004	DBY-90004IZQ	0	MEDALLON IZQ	SECCIONADO,LATERAL	00-02	STA 2/CREW 4/EXT CB 2 PTAS	16.5X16.7
1,600	1,800	1,800	3,000	DBY-90005	DBY-90004C/DE	0	MEDALLON DER	SECC CENTRAL CORR	00-02	STA 2/CREW 4/EXT CB 2 PTAS	16.8X22.7
1,600	1,800	1,800	3,000	DBY-90006	DBY-90004C/IZQ	0	MEDALLON IZQ	SECC CENTRAL CORR	00-02	STA 2/CREW 4/EXT CB 2 PTAS	16.8X22.7
6,000	6,200	6,200	8,000	DB-07295 S/H	DB-08315	0	MEDALLON	PICKUP SERIE C/K	00-02	STA 2/CREW 4/EXT CB 2 PTAS	17.5X62.5
6,200	6,400	6,400	8,500	DB-07295 C/H	DB-08315	0	MEDALLON	PICKUP SERIE C/K	00-02	STA 2/CREW 4/EXT CB 2 PTAS	17.5X62.5



INDUSTRIA DE CRISTAL TEMPLADO, SA DE CV



CL	TX	GRIS	PRIV	CLAVE	EQUIVALENCIA Ø	PARTE	ACCESORIOS	MODELO	TIPO	MEDIDAS
----	----	------	------	-------	----------------	-------	------------	--------	------	---------

PICKUP SERIES C/K 00-02 EXTENDED CAB 2 PUERTAS											
(BLAZER 92-98/SUBURBAN 92-99/TAHOE 92-98)(CADILLAC ESCALADE 99-00)(CHEVROLET PICKUP SERIE C/K 92- 02)											
COTIZAR				DW-01217		0	PARABRISA	ENCAP, SOL, SOP, BLAZ/TAH/SUB/YUK/ESCA	00	STDA 2/EXTEN 2/CW CAB 4 PT/	30.8X67.6
COTIZAR				DW-01026		0	PARABRISA	ENCAP, SOL, SOP, BLAZ/TAH/SUB/YUK	00-02	EXT 2/CREW 4/STD 2 PTAS	30.8X67.6
COTIZAR				DW-01277		0	PARABRISA	ENCAP, SOL, SOP, BLAZ/TAH/SUB/YUK	00-02	EXT 2/CREW 4/STD 2 PTAS	30.8X67.6
2,800	3,000	3,000	-	DD-07477 S/H		0	PUERTA DER	SOL, BLAZ/TAH/SUB/YUK/ESCA	00-02	EXT 2/CREW 4/STD 2 PTAS	25.0X36.0
2,800	3,000	3,000	-	DD-07478 S/H		0	PUERTA IZQ	SOL, BLAZ/TAH/SUB/YUK/ESCA	00-02	EXT 2/CREW 4/STD 2 PTAS	25.0X36.0
3,000	3,200	3,200	-	DD-07477 C/H	DD-08305	0	PUERTA DER	SOL, BLAZ/TAH/SUB/YUK/ESCA	00-02	EXT 2/CREW 4/STD 2 PTAS	25.0X36.0
3,000	3,200	3,200	-	DD-07478 C/H	DD-08306	0	PUERTA IZQ	SOL, BLAZ/TAH/SUB/YUK/ESCA	00-02	EXT 2/CREW 4/STD 2 PTAS	25.0X36.0
2,400	2,600	2,600	4,000	DQ-08323		0	CUARTO DER	SOLAR, ESTACIONARIO	00-02	EXTENDED CAB 2 PTAS.	18.0X22.0
2,400	2,600	2,600	4,000	DQ-08324		0	CUARTO IZQ	SOLAR, ESTACIONARIO	00-02	EXTENDED CAB 2 PTAS.	18.0X22.0
2,400	2,600	2,600	4,000	DQ-08325		3	CUARTO DER	SOLAR, MOVIBLE	00-02	EXTENDED CAB 2 PTAS.	18.0X22.0
2,400	2,600	2,600	4,000	DQ-08326		3	CUARTO IZQ	SOLAR, MOVIBLE	00-02	EXTENDED CAB 2 PTAS.	18.0X22.0
2,000	2,200	2,200	3,500	DBY-90003	DBY-90004DER	0	MEDALLON DER	SECCIONADO LATERAL,FIJO	00-02	EXT 2/CREW 4/STD 2 PTAS	16.5X16.7
2,000	2,200	2,200	3,500	DBY-90004	DBY-90004IZQ	0	MEDALLON IZQ	SECCIONADO LATERAL,FIJO	00-02	EXT 2/CREW 4/STD 2 PTAS	16.5X16.7
1,600	1,800	1,800	3,000	DBY-90005	DBY-90004C/DE	0	MEDALLON DER	SECC CENTRAL CORREDIZO	00-02	EXT 2/CREW 4/STD 2 PTAS	16.8X22.7
1,600	1,800	1,800	3,000	DBY-90006	DBY-90004C/IZQ	0	MEDALLON IZQ	SECC CENTRAL CORREDIZO	00-02	EXT 2/CREW 4/STD 2 PTAS	16.8X22.7
6,000	6,200	6,200	8,000	DB-07295 S/H	DB-08315	0	MEDALLON	DEFROSTER, SOLAR, GT, YP	00-02	EXT 2/CREW 4/STD 2 PTAS	17.5X62.5
6,200	6,400	6,400	8,500	DB-07295 C/H	DB-08315	0	MEDALLON	DEFROSTER, SOLAR, GT, YP	00-02	EXT 2/CREW 4/STD 2 PTAS	17.5X62.5

PICKUP SERIE C/K 00-02 CREW CAB 4 PUERTAS

PICKUP SERIE C/K 00-02 CREW CAB 4 PUERTAS											
(BLAZER 92-98/SUBURBAN 92-99/TAHOE 92-98)(CADILLAC ESCALADE 99-00)(CHEVROLET PICKUP SERIE C/K 92- 02)											
COTIZAR				DW-01217		0	PARABRISA	ENCAP, SOL, SOP, BLAZ/TAH/SUB/YUK/ESCA	00	STDA 2/EXTEN 2/CW CAB 4 PT/	30.8X67.6
COTIZAR				DW-01084		0	PARABRISA	PICK SERIE C-K/BLAZ, C/S SOP	00-02	CREW CB 4/UTI 2 PTAS.	30.8X67.6
COTIZAR				DW-01277		0	PARABRISA	PICK SERIE C-K/BLAZ, C/S SOP	00-02	CREW CB 4/UTI 2 PTAS.	30.8X67.6
2,800	3,000	3,000	-	DD-07477 S/H		0	PUERTA D DER	SOL, BLAZ/TAH/SUB/YUK/ESC	00-02	CWCB 4/EXTCB 2/UT 4-2 PTAS	25.0X36.0
2,800	3,000	3,000	-	DD-07478 S/H		0	PUERTA D IZQ	SOL, BLAZ/TAH/SUB/YUK/ESCA	00-02	CWCB 4/EXTCB 2/UT 4-2 PTAS	25.0X36.0
3,000	3,200	3,200	-	DD-07477 C/H	DD-08305	0	PUERTA D DER	SOL, BLAZ/TAH/SUB/YUK/ESCA	00-02	CWCB 4/EXTCB 2/UT 4-2 PTAS	25.0X36.0
3,000	3,200	3,200	-	DD-07478 C/H	DD-08306	0	PUERTA D IZQ	SOL, BLAZ/TAH/SUB/YUK/ESCA	00-02	CWCB 4/EXTCB 2/UT 4-2 PTAS	25.0X36.0
2,900	3,100	3,100	4,500	DD-08307	DD-08133	0	PUERTA T DER	PICK SER C-K/SUB/TAH	00-02	CREW CB 4/UTI 2/4 PTAS.	24.3X28.5
2,900	3,100	3,100	4,500	DD-08308	DD-08134	0	PUERTA T IZQ	PICK SERIE C-K/SUB/TAHOE	00-02	CREW CB 4/UTI 2/4 PTAS.	24.3X28.5
2,000	2,200	2,200	3,500	DBY-90003	DBY-90004DER	0	MEDALLON DER	SECCIONADO LATERAL,FIJO	00-02	CREW CB 4/UTI 2/ST 2 PTAS	17.5X62.5
2,000	2,200	2,200	3,500	DBY-90004	DBY-90004IZQ	0	MEDALLON IZQ	SECCIONADO LATERAL,FIJO	00-02	CREW CB 4/UTI 2/ST 2 PTAS	17.5X62.5
1,600	1,800	1,800	3,000	DBY-90005	DBY-90004C/DE	0	MEDALLON DER	SECC CENTRAL CORREDIZO	00-02	CREW CB 4/UTI 2/ST 2 PTAS	17.5X62.5
1,600	1,800	1,800	3,000	DBY-90006	DBY-90004C/IZQ	0	MEDALLON IZQ	SECC CENTRAL CORREDIZO	00-02	CREW CB 4/UTI 2/ST 2 PTAS	17.5X62.5
6,000	6,200	6,200	8,000	DB-07295 S/H		0	MEDALLON	DEF, SOL, GT, YP	00-02	CREW CB 4/UTI 2/ST 2 PTAS	17.5X62.5
6,200	6,400	6,400	8,500	DB-07295 C/H	DB-08315	0	MEDALLON	DEF, SOL, GT, YP	00-02	CREW CB 4/UTI 2/ST 2 PTAS	17.5X62.5



INDUSTRIA DE CRISTAL TEMPLADO, SA DE CV



CL	TX	GRIS	PRIV	CLAVE	EQUIVALENCIA	Ø	PARTE	ACCESORIOS	MODELO	TIPO	MEDIDAS
----	----	------	------	-------	--------------	---	-------	------------	--------	------	---------

PICKUP SIERRA 01-07 C1500/K2500 HD/C2500 HD/C3500/K3500/K1500/ STANDARD CAB 2 PUERTAS											
(CHEVROLET PICKUP AVALANCHE 02-06/SUBURBAN/SILVERADO/TAHOE 00-06)(GMC YUKON 01-06 EXT, STA, CREW CB)											
COTIZAR				DW-01341		0	PARABRISA	SOL, SUB/TAH/YUK/SILV/AVA	01-07	STAND/EXTD 2 CAB PTAS	31.5X69.1
COTIZAR				DW-01549		0	PARABRISA	SOL, TERC VIS, SUB/TAH/YUK/SIL/AVA	01-07	STAND/EXTD 2 CAB PTAS	31.5X69.1
COTIZAR				DW-01736		0	PARABRISA	SOL, TERC VIS, REP, PROT SOL, SUB/TAH/YUK/SILV/AVA	06-07	STAND/EXTD 2 CAB PTAS	31.5X69.1
2,800	3,000	-	-	DD-09479		0	PUERTA DER	SOL, SUB/TAH/YUK/SIL/AVA	01-07	STAND/EXTD 2 CAB PTAS	26.4X32.4
2,800	3,000	-	-	DD-09480		0	PUERTA IZQ	SOL, SUB/TAH/YUK/SIL/AVA	01-07	STAND/EXTD 2 CAB PTAS	26.4X32.4
2,000	2,200	2,200	3,500	DBY-90095	DBY-90090	0	MEDALLON DER	SECCIONADO,LATERAL,FIJO	01-07	STAND/EXTD 2 CAB PTAS	24.3X17.7
2,000	2,200	2,200	3,500	DBY-90096	DBY-90091	0	MEDALLON IZQ	SECCIONADO,LATERAL,FIJO	01-07	STAND/EXTD 2 CAB PTAS	24.3X17.7
1,800	2,000	2,000	3,000	DBY-90097	DBY-90092	0	MEDALLON	CENTRAL,SECCIONADO CORR	01-07	STAND/EXTD 2 CAB PTAS	S/M
COTIZAR				DB-09483		0	MEDALLON	DEF, SOL, SILVERADO	01-06	STAND/EXTD 2 CAB PTAS	17.7X63.9
7,000	7,200	7,200	9,000	DB-09484		0	MEDALLON	SOLAR, SILVERADO	01-06	STAND/EXTD 2 CAB PTAS	17.7X63.9
COTIZAR				DB-09795		0	MEDALLON	ENCAP, CORR, SOL, SILVERADO	01-06	STAND/EXTD 2 CAB PTAS	17.7X63.9

PICKUP SIERRA 01-07 C1500/C2500 HD/K2500 HD/K3500/C3500/K1500/ EXTENDED CAB 2 PTAS											
(CHEVROLET PICKUP AVALANCHE 02-06/SUBURBAN/SILVERADO/TAHOE 00-06)(GMC YUKON 01-06 EXT, STA, CREW CB 01/06)(CADILLAC ESCALADE 02-06)											

COTIZAR				DW-01341		0	PARABRISA	SOL, SUB/TAH/YUK/SILV/AVA	01-07	EXTEN 2/STAND 2 CAB PTAS	31.5X69.1
COTIZAR				DW-01549		0	PARABRISA	SOL, TERC VIS, SUB/TAH/YUK/SIL/AVA	01-07	EXTEN 2/STAND 2 CAB PTAS	31.5X69.1
COTIZAR				DW-01736		0	PARABRISA	SOL, TERC VIS, REP, PROT SOL, SUB/TAH/YUK/SILV/AVA	01-07	EXTEN 2/STAND 2 CAB PTAS	31.5X69.1
2,800	3,000	-	-	DD-09479		0	PUERTA DER	SOL, SUB/TAH/YUK/SILV/AVA	01-07	EXTEN 2/STAND 2 CAB PTAS	26.4X32.4
2,800	3,000	-	-	DD-09480		0	PUERTA IZQ	SOL, SUB/TAH/YUK/SILV/AVA	01-07	EXTEN 2/STAND 2 CAB PTAS	26.4X32.4
2,500	2,700	2,700	4,000	DQ-09481		0	CUARTO DER	SOL, MOV, SILVERADO	01-07	EXTENDED CAB 2 PTAS	20.0X21.0
2,500	2,700	2,700	4,000	DQ-09482		0	CUARTO IZQ	SOLAR, MOVIBLE, SILVERADO	01-07	EXTENDED CAB 2 PTAS	20.0X21.0
2,000	2,200	2,200	3,500	DBY-90095	DBY-90090	0	MEDALLON DER	SECCIONADO,LATERAL,FIJO	01-07	EXTEN 2/STAND 2 CAB PTAS	24.3X17.7
2,000	2,200	2,200	3,500	DBY-90096	DBY-90091	0	MEDALLON IZQ	SECCIONADO,LATERAL,FIJO	01-07	EXTEN 2/STAND 2 CAB PTAS	24.3X17.7
1,800	2,000	2,000	3,000	DBY-90097	DBY-90092	0	MEDALLON	CENTRAL,SECCIONADO CORR	01-07	EXTEN 2/STAND 2 CAB PTAS	S/M
COTIZAR				DB-09483		0	MEDALLON	DEF, SOLAR, SILVERADO	01-06	EXTEN 2/STAND 2 CAB PTAS	17.7X63.9
7,000	7,200	7,200	9,000	DB-09484		0	MEDALLON	SOLAR, SILVERADO	01-06	EXTEN 2/STAND 2 CAB PTAS	17.7X63.9
COTIZAR				DB-09795		0	MEDALLON	ENCAP, CORR, SOL, SILV	01-06	EXTEN 2/STAND 2 CAB PTAS	17.7X63.9

PICKUP SIERRA 01-07 C1500/K3500/K2500HD/K1500HD/C1500HD/C2500HD/3500/K1500/CREW CAB 4 PTAS											
(CHEVROLET PICKUP AVALANCHE 02-06/SUBURBAN/SILVERADO/TAHOE 00-06)(GMC YUKON 01-06 EXT, STA, CREW CB 01/06)(CADILLAC ESCALADE 02-06)											

COTIZAR				DW-01341		0	PARABRISA	SOL, SUB/TAH/YUK/SILV/AVA	01-07	CREW CB 4/EXT 2/STE 2 PTAS	31.5X69.1
COTIZAR				DW-01549		0	PARABRISA	SOL, TERC VIS, SUB/TAH/YUK/SIL/AVA	01-07	CREW CB 4/EXT 2/STE 2 PTAS	31.5X69.1
COTIZAR				DW-01736		0	PARABRISA	SOL, TERC VIS, REP, PROT SOL, SUB/TAH/YUK/SILV/AVA	06-07	CREW CB 4/EXT 2/STE 2 PTAS	31.5X69.1
2,800	3,000	-	-	DD-09479		0	PUERTA D DER	SOL, SUB/TAH/YUK/SIL/AVA	01-07	CREW CB 4/EXT 2/STE 2 PTAS	26.4X32.4



INDUSTRIA DE CRISTAL TEMPLADO, SA DE CV




CL	TX	GRIS	PRIV	CLAVE	EQUIVALENCIA	Ø	PARTE	ACCESORIOS	MODELO	TIPO	MEDIDAS
PICKUP SIERRA 01-07 C-1500/K3500/K2500HD/K1500HD/C-1500HD/C2500HD/3500/K1500/CREW CAB 4 PTAS											
(CHEVROLET PICKUP AVALANCHE 02-06/SUBURBAN/SILVERADO/TAHOE 00-06)(GMC YUKON 01-06 EXT, STA, CREW CB 01/06)(CADILLAC ESCALADE 02-06)											
2,800	3,000	-	-	DD-09480		0	PUERTA D IZQ	SOL, SUB/TAH/YUK/SIL/AVA	01-07	CREW CB 4/EXT 2/STE 2 PTAS	26.4X32.4
2,500	2,700	2,700	4,500	DD-09734		0	PUERTA T DER	SOL, SUB/SILVERADO	01-07	CREW CB 4 PTAS	26.1X30.1
2,500	2,700	2,700	4,500	DD-09735		0	PUERTA T IZQ	SOL, SUB/SILVERADO	01-07	CREW CB 4 PTAS	26.1X30.1
2,000	2,200	2,200	3,500	DBY-90095	DBY-90090	0	MEDALLON DER	SECCIONADO,LATERAL,FIJO	01-07	CREW CB 4/EXT 2/STE 2 PTAS	24.3X17.7
2,000	2,200	2,200	3,500	DBY-90096	DBY-90091	0	MEDALLON IZQ	SECCIONADO,LATERAL,FIJO	01-07	CREW CB 4/EXT 2/STE 2 PTAS	24.3X17.7
1,800	2,000	2,000	3,000	DBY-90097	DBY-90092	0	MEDALLON	CENTRAL,SECCIONADO CORR	01-07	CREW CB 4/EXT 2/STE 2 PTAS	S/M
COTIZAR				DB-09483		0	MEDALLON	DEF, SOLAR, SILVERADO	01-06	CREW CB 4/EXT 2/STE 2 PTAS	17.7X63.9
7,000	7,200	7,200	9,000	DB-09484		0	MEDALLON	SOLAR, SILVERADO	01-06	CREW CB 4/EXT 2/STE 2 PTAS	17.7X63.9
COTIZAR				DB-09795		0	MEDALLON	ENCAP,CORR,SOLAR,SILVERADO	01-06	CREW CB 4/EXT 2/STE 2 PTAS	17.7X63.9

PICKUP SIERRA 07-14 C-1500 /C2500 /C3500 /K1500 /K2500 /K3500 STANDARD CAB 2 PUERTAS											
(CHEVROLET PICKUP AVALANCHE/SUBURBAN/SILVERADO/TAHOE 07-14)(GMC YUKON 07-14 EXT, STA, CREW CB)(CADILLAC ESCALADE 07-14)											
COTIZAR				DW-01658		0	PARABRISA	SOL, TERC VIS, AVA, ESCA, SUB, TAH, YUK	07-14	STAND/EXTD/CREW CAB 2/4 P	33.5X67.8
COTIZAR				DW-01883		0	PARABRISA	SOL, TERC VIS, ACUST INT, AVA/ESC/SUB/TAH/YUK	11	STAND/EXTD/CREW CAB 2/4 P	31.0X67.0
3,000	3,200	-	-	DD-11163	DD-11253	0	PUERTA DER	SOL, AVA, ESCA, SUB, TAH, YUK	07-14	STAND/EXTD/CREW CAB 2/4 P	26.8X32.5
3,000	3,200	-	-	DD-11164	DD-11254	0	PUERTA IZQ	SOL, AVA, ESCA, SUB, TAH, YUK	07-14	STAND/EXTD/CREW CAB 2/4 P	26.8X32.5
3,000	3,200	3,200	-	DD-11999		0	PUERTA DER	SOLAR	12	STAND/EXTD/CREW CAB 2/4 P	21.0X31.0
3,000	3,200	3,200	-	DD-12000		0	PUERTA IZQ	SOLAR	12	STAND/EXTD/CREW CAB 2/4 P	21.0X31.0
2,000	2,200	2,200	3,500	DBY-90095	DBY-90090	0	MEDALLON DER	SECCIONADO,LATERAL,FIJO	07-14	STAND/EXTD/CREW CAB 2/4 P	18.1X64.8
2,000	2,200	2,200	3,500	DBY-90096	DBY-90091	0	MEDALLON IZQ	SECCIONADO,LATERAL,FIJO	07-14	STAND/EXTD/CREW CAB 2/4 P	18.1X64.8
1,800	2,000	2,000	3,000	DBY-90097	DBY-90092	0	MEDALLON	CENTRAL,SECCIONADO CORR	07-14	STAND/EXTD/CREW CAB 2/4 P	18.1X64.8
7,000	7,200	7,200	9,000	DB-11176		0	MEDALLON	SOL, ESTA, SILVERADO	07-14	STAND/EXTD/CREW CAB 2/4 P	17.5X64.3
COTIZAR				DB-11177		0	MEDALLON	DEF, SOL, ESTA, SILVERADO	07-14	STAND/EXTD/CREW CAB 2/4 P	17.5X64.3
COTIZAR				DB-11178		0	MEDALLON	DES, SOL, MANUAL, SILVERADO	07-10	STAND/EXTD/CREW CAB 2/4 P	17.5X64.3
COTIZAR				DB-11386		0	MEDALLON	DES, SOL, OE, MAN, SIL	07-14	STAND/EXTD/CREW CAB 2/4 P	13.0X16.0
COTIZAR				DB-11914		0	MEDALLON	DES, SOLAR, MANUAL, SILVE	11-14	STAND/EXTD/CREW CAB 2/4 P	17.5X64.3

PICKUP SIERRA 07-14 C-1500 /C2500 /C3500 /K1500 /K2500 /K3500 EXTENDED CAB 2 PUERTAS											
(CHEVROLET PICKUP AVALANCHE/SUBURBAN/SILVERADO/TAHOE 07-13)(GMC YUKON 07-13 EXT, STA, CREW CB)(CADILLAC ESCALADE 07-13)											
COTIZAR				DW-01658		0	PARABRISA	SOL, TERC VIS, AVA, ESC, SUB, TAH, YUK	07-14	EXTD/STAND/CREW CAB 2 /4P	33.5X67.8
COTIZAR				DW-01659		0	PARABRISA	SOL, TERC VIS, SENS LLU, AVA/ESC/SUB/TAH/YUK	07-14	EXTD/STAND/CREW CAB 2 /4P	33.5X67.8
COTIZAR				DW-01883		0	PARABRISA	SOL, TERC VIS, ACUST INT, AVA/ESC/SUB/TAH/YUK	11	EXTD/STAND/CREW CAB 2 /4P	31.0X67.0
3,000	3,200	-	-	DD-11163	DD-11253	0	PUERTA DER	SOL, AVA, ESCA, SUB, TAH, YUK	07-14	EXTD/STAND/CREW CAB 2 /4P	26.8X32.5



INDUSTRIA DE CRISTAL TEMPLADO, SA DE CV



CL	TX	GRIS	PRIV	CLAVE	EQUIVALENCIA	Ø	PARTE	ACCESORIOS	MODELO	TIPO	MEDIDAS
----	----	------	------	-------	--------------	---	-------	------------	--------	------	---------

PICKUP SIERRA 07-14 C1500 /C2500 /C3500 /K1500 /K2500 /K3500 EXTENDED CAB 2 PUERTAS

(CHEVROLET PICKUP AVALANCHE/SUBURBAN/SILVERADO/TAHOE 07-13)(GMC YUKON 07-13 EXT, STA,CREW CB)(CADILLAC ESCALADE 07-13)

3,000	3,200	-	-	DD-11164	DD-11254	0	PUERTA IZQ	SOL, AVA, ESCA, SUB, TAH, YUK	07-14	EXTD/STAND/CREW CAB 2 /4P	26.8X32.5
3,000	3,200	3,200	-	DD-11999		0	PUERTA DER	SOLAR	12	EXTD/STAND/CREW CAB 2 /4P	21.0X31.0
3,000	3,200	3,200	-	DD-12000		0	PUERTA IZQ	SOLAR	12	EXTD/STAND/CREW CAB 2 /4P	21.0X31.0
2,700	2,900	2,900	5,500	DQ-11174		0	CUARTO DER	SOLAR	07-14	EXTENDED CAB 2 PTAS	18.0X22.0
2,700	2,900	2,900	5,500	DQ-11175		0	CUARTO IZQ	SOLAR	07-14	EXTENDED CAB 2 PTAS	18.0X22.0
2,700	2,900	2,900	5,500	DQ-12413		0	CUARTO DER	SOLAR,ESTACIONARIO	07-14	EXTENDED CAB 2 PTAS	S/M
2,700	2,900	2,900	5,500	DQ-12414		0	CUARTO IZQ	SOLAR,ESTACIONARIO	07-14	EXTENDED CAB 2 PTAS	S/M
2,000	2,200	2,200	3,500	DBY-90095	DBY-90090	0	MEDALLON DER	SECCIONADO,LATERAL,FIJO	07-14	EXTD/STAND/CREW CAB 2 /4P	24.3X17.7
2,000	2,200	2,200	3,500	DBY-90096	DBY-90091	0	MEDALLON IZQ	SECCIONADO,LATERAL,FIJO	07-14	EXTD/STAND/CREW CAB 2 /4P	18.1X64.8
1,800	2,000	2,000	3,000	DBY-90097	DBY-90092	0	MEDALLON	CENTRAL,SECCIONADO CORR	07-14	EXTD/STAND/CREW CAB 2 /4P	18.1X64.8
7,000	7,200	7,200	9,000	DB-11176		0	MEDALLON	SOL, ESTA, SILVE	07-14	EXTD/STAND/CREW CAB 2 /4P	17.5X64.3
COTIZAR				DB-11177		0	MEDALLON	DEF, SOL, ESTA, SILVERADO	07-14	EXTD/STAND/CREW CAB 2 /4P	17.5X64.3
COTIZAR				DB-11178		0	MEDALLON	DES, SOL, MAN, SILVERADO	07-10	EXTD/STAND/CREW CAB 2 /4P	17.5X64.3
COTIZAR				DB-11386		0	MEDALLON	DES, SOL, OE, MAN, SIL	07-11	EXTD/STAND/CREW CAB 2 /4P	13.0X16.0
COTIZAR				DB-11387		0	MEDALLON	DES, SOL, OE, ELEC, SIL	07-10	EXTENDED/CREW CAB 2/4 PTA	17.5X64.3
COTIZAR				DB-11388		0	MEDALLON	DES, SOL, OE, ELEC, SIL	07-10	EXTENDED/CREW CAB 2/4 PTA	13.0X16.0
COTIZAR				DB-11914		0	MEDALLON	DES, SOL, OE, ELEC, SIL	11-14	EXTD/STAND/CREW CAB 2 /4P	17.5X64.3
COTIZAR				DB-11915		0	MEDALLON	DES, SOL, OE, ELEC, SIL	11-14	EXTENDED/CREW CAB 2/4 PTA	17.5X64.3

PICKUP SIERRA 07-14 C1500 /C2500 /C3500 /K1500 /K2500 /K3500 CREW CAB 4 PUERTAS

(CHEVROLET PICKUP AVALANCHE/SUBURBAN/SILVERADO/TAHOE 07-15)(GMC YUKON 07-15 EXT, STA,CREW CB)(CADILLAC ESCALADE 07-15)

COTIZAR				DW-01658		0	PARABRISA	SOL, TERC VIS, AVA, ESCA, SUB, TAH, YUK	07-14	CREW CB 4/EXT 2/STE 2 PTAS	33.5X67.8
COTIZAR				DW-01659		0	PARABRISA	SOL, TERC VIS, SENS LLU, AVA/ESCA/SUB/TAH/YUK	07-14	CREW CB 4/EXT 2/STE 2 PTAS	33.5X67.8
COTIZAR				DW-01883		0	PARABRISA	SOL, TERC VIS, ACUST INTE, AVA/ESC/SUB/TAH/YUK	11	CREW CB 4/EXT 2/STE 2 PTAS	31.0X67.0
3,000	3,200	-	-	DD-11163	DD-11253	0	PUERTA D DER	SOL, AVA, ESC, SUB, TAH, YUK	07-14	CREW CB 4/EXT 2/STE 2 PTAS	26.8X32.5
3,000	3,200	-	-	DD-11164	DD-11254	0	PUERTA D IZQ	SOL, AVA, ESC, SUB, TAH, YUK	07-14	CREW CB 4/EXT 2/STE 2 PTAS	26.8X32.5
3,000	3,200	3,200	-	DD-11999		0	PUERTA D DER	SOLAR	12	CREW CB 4/EXT 2/STE 2 PTAS	21.0X31.0
3,000	3,200	3,200	-	DD-12000		0	PUERTA D IZQ	SOLAR	12	CREW CB 4/EXT 2/STE 2 PTAS	21.0X31.0
2,900	3,100	3,100	5,500	DD-11169		0	PUERTA T DER	SUB/AVALANCHE/TAHOE	07-14	CREW CAB 4 PUERTAS	27.3X30.0
2,900	3,100	3,100	5,500	DD-11170		0	PUERTA T IZQ	SUB/AVALANCHE/TAHOE	07-14	CREW CAB 4 PUERTAS	27.3X30.0
2,000	2,200	2,200	3,500	DBY-90095	DBY-90090	0	MEDALLON DER	SECCIONADO,LATERAL,FIJO	07-14	CREW CB 4/EXT 2/STE 2 PTAS	24.3X17.7
2,000	2,200	2,200	3,500	DBY-90096	DBY-90091	0	MEDALLON IZQ	SECCIONADO,LATERAL,FIJO	07-14	CREW CB 4/EXT 2/STE 2 PTAS	24.3X17.7
1,800	2,000	2,000	3,000	DBY-90097	DBY-90092	0	MEDALLON	CENTRAL,SECCIONADO CORR	07-14	CREW CB 4/EXT 2/STE 2 PTAS	18.1X64.8



INDUSTRIA DE CRISTAL TEMPLADO, SA DE CV



CL	TX	GRIS	PRIV	CLAVE	EQUIVALENCIA Ø	PARTE	ACCESORIOS	MODELO	TIPO	MEDIDAS
----	----	------	------	-------	----------------	-------	------------	--------	------	---------

PICKUP SIERRA 07-14 C1500 /C2500 /C3500 /K1500 /K2500 /K3500 CREW CAB 4 PUERTAS

(CHEVROLET PICKUP AVALANCHE/SUBURBAN/SILVERADO/TAHOE 07-15)(GMC YUKON 07-15 EXT, STA,CREW CB)(CADILLAC ESCALADE 07-15)

7,000	7,200	7,200	9,000	DB-11176	0	MEDALLON	SOL, EST, SILVERADO	07-14	CREW CB 4/EXT 2/STE 2 PTAS	17.5X64.3
	COTIZAR			DB-11177	0	MEDALLON	DEF, SOL, EST, SILVERADO	07-14	CREW CB 4/EXT 2/STE 2 PTAS	17.5X64.3
	COTIZAR			DB-11178	0	MEDALLON	DES, SOL, MAN, SILVERADO	07-10	CREW CB 4/EXT 2/STE 2 PTAS	17.5X64.3
	COTIZAR			DB-11386	0	MEDALLON	DES, SOL, OE, MANUAL, SIL	07-11	CREW CB 4/EXT 2/STE 2 PTAS	13.0X16.0
	COTIZAR			DB-11387	0	MEDALLON	DES, SOL, OE, ELEC, SILVERADO	07-10	CREW CAB/EXTENDED 2/4 PTA	17.5X64.3
	COTIZAR			DB-11388	0	MEDALLON	DES, SOL, OE, ELEC, SILVERADO	07-10	CREW CAB/EXTENDED 2/4 PTA	13.0X16.0
	COTIZAR			DB-11914	0	MEDALLON	DES, SOL, MAN, SILVERADO	11-14	CREW CB 4/EXT 2/STE 2 PTAS	17.5X64.3
	COTIZAR			DB-11915	0	MEDALLON	DES, SOL, OE, ELEC, SIL	11-14	CREW CB 4/EXT 2/STE 2 PTAS	17.5X64.3

PICKUP SIERRA 14-16 C1500/C2500/C3500/K1500/K2500/K3500 STANDARD CAB 2 PUERTAS

(CHEVROLET CHEYENNE 14-16 STANDARD/PICKUP SILVERADO 15-16)

	COTIZAR			DW-02040	0	PARABRISA	SOLAR	14-16	STAND/EXTD/CREW CAB 2/4 P	32.5X65.8
	COTIZAR			DW-02041	0	PARABRISA	SOL, RET INTER, SIT ALERT	14-16	STAND/EXTD/CREW CAB 2/4 P	32.5X65.8
-	4,000	4,000	-	DD-12273	0	PUERTA D DER	SOLAR	14-16	STAND/EXTD/CREW CAB 2/4 P	S/M
-	4,000	4,000	-	DD-12274	0	PUERTA D IZQ	SOLAR	14-16	STAND/EXTD/CREW CAB 2/4 P	S/M
-	3,000	3,000	5,000	DBY-90120	0	MEDALLON DER	SECCIONADO,FIJO,LATERAL	14-16	STAND/EXTD/CREW CAB 2/4 P	16.5X63.5
-	3,000	3,000	5,000	DBY-90121	0	MEDALLON IZQ	SECCIONADO,FIJO,LATERAL	14-16	STAND/EXTD/CREW CAB 2/4 P	16.5X63.5
-	3,000	3,000	5,000	DBY-90122	0	MEDALLON	CENTRAL,CORREDIZO	14-16	STAND/EXTD/CREW CAB 2/4 P	16.5X63.5
-	8,000	8,000	10,000	DB-12272	0	MEDALLON	SOLAR, FIJO	14-16	STAND/EXTD/CREW CAB 2/4 P	16.5X63.5
	COTIZAR			DB-12196	0	MEDALLON	DEFROSTER,SOLAR,FIJO	14-16	STAND/EXTD/CREW CAB 2/4 P	16.5X63.5
	COTIZAR			DB-12275	0	MEDALLON	DEFROSTER, SOLAR, FIJO	14-16	STAND/EXTD/CREW CAB 2/4 P	16.5X63.5

PICKUP SIERRA 14-16 C1500/C2500/C3500/K1500/K2500/K3500 EXTENDED CAB 4 PUERTAS

(CHEVROLET CHEYENNE 14-16/PICKUP SILVERADO 14-16 EXTENDED/CREW CAB)

	COTIZAR			DW-02040	0	PARABRISA	SOLAR	14-16	EXTENDED CAB 4 PUERTAS	32.5X65.8
	COTIZAR			DW-02041	0	PARABRISA	SOL, RET, INTELIGENTE	14-16	EXTENDED CAB 4 PUERTAS	32.5X65.8
-	4,000	4,000	-	DD-12192	0	PUERTA D DER	SOLAR	14-16	EXTENDED CAB 4 PUERTAS	27.5X35.0
-	4,000	4,000	-	DD-12193	0	PUERTA D IZQ	SOLAR	14-16	EXTENDED CAB 4 PUERTAS	27.5X35.0
-	3,900	3,900	6,000	DD-12371	0	PUERTA T DER	SOLAR	14-16	EXTENDED CAB 4 PUERTAS	S/M
-	3,900	3,900	6,000	DD-12372	0	PUERTA T IZQ	SOLAR	14-16	EXTENDED CAB 4 PUERTAS	S/M
-	3,000	3,000	5,000	DBY-90120	0	MEDALLON DER	SECCIONADO,FIJO,LATERAL	14-16	EXTENDED CAB 4 PUERTAS	16.5X63.5
-	3,000	3,000	5,000	DBY-90121	0	MEDALLON IZQ	SECCIONADO,FIJO,LATERAL	14-16	EXTENDED CAB 4 PUERTAS	16.5X63.5
-	3,000	3,000	5,000	DBY-90122	0	MEDALLON	CENTRAL,CORREDIZO	14-16	EXTENDED CAB 4 PUERTAS	16.5X63.5
-	8,000	8,000	10,000	DB-12272	0	MEDALLON	SOLRA, FIJO	14-16	EXTENDED CAB 4 PUERTAS	16.5X63.5



INDUSTRIA DE CRISTAL TEMPLADO, SA DE CV



CL	TX	GRIS	PRIV	CLAVE	EQUIVALENCIA	Ø	PARTE	ACCESORIOS	MODELO	TIPO	MEDIDAS
----	----	------	------	-------	--------------	---	-------	------------	--------	------	---------

PICKUP SIERRA 14-16 C1500/C2500/C3500/K1500/K2500/K3500 EXTENDED CAB 4 PUERTAS

(CHEVROLET CHEYENNE 14-16/PICKUP SILVERADO 14-16 EXTENDED/CREW CAB)

				DB-12275		0	MEDALLON	DEFROSTER, SOLAR, FIJO	14-16	EXTENDED CAB 4 PUERTAS	16.5X63.5
				DB-12196		0	MEDALLON	DEFROSTER, CORREDISO, SOL	14-16	EXTENDED CAB 4 PUERTAS	16.5X63.5

PICKUP SIERRA 14-16 C1500/C2500/C3500/K1500/K2500/K3500 CREW CAB 4 PUERTAS

(CHEVROLET CHEYENNE 14-16/ PICKUP SILVERADO 14-16 EXTENDEND/ CREW CAB)

				DW-02040		0	PARABRISA	SOLAR	14-16	CREW CAB 4 PUERTAS	32.5X65.8
				DW-02041		0	PARABRISA	SOL, RETROVISOR INTELIGENTE	14-16	CREW CAB 4 PUERTAS	32.5X65.8
-	4,000	4,000	-	DD-12192		0	PUERTA D DER	SOLAR	14-16	CREW CAB 4 PUERTAS	27.5X35.0
-	4,000	4,000	-	DD-12193		0	PUERTA D IZQ	SOLAR	14-16	CREW CAB 4 PUERTAS	27.5X35.0
-	3,900	3,900	-	DD-12194		0	PUERTA T DER	SOLAR	14-16	CREW CAB 4 PUERTAS	25.0X31.0
-	3,900	3,900	-	DD-12195		0	PUERTA T IZQ	SOLAR	14-16	CREW CAB 4 PUERTAS	25.0X31.0
-	3,000	3,000	5,000	DBY-90120		0	MEDALLON DER	CORR,REP,ENCAPSULADO,3 PANEL	14-16	CREW CAB 4 PUERTAS	16.5X63.5
-	3,000	3,000	5,000	DBY-90121		0	MEDALLON IZQ	CORR,REP,ENCAPSULADO,3 PANEL	14-16	CREW CAB 4 PUERTAS	16.5X63.5
-	3,000	3,000	5,000	DBY-90122		0	MEDALLON	CENTRAL,CORR,REP,ENCAP	14-16	CREW CAB 4 PUERTAS	16.5X63.5
-	8,000	8,000	10,000	DB-12272		0	MEDALLON	SOLAR, FIJO	14-16	CREW CAB 4 PUERTAS	16.5X63.5
				DB-12275		0	MEDALLON	DEFROSTER, SOLAR, FIJO	14-16	CREW CAB 4 PUERTAS	16.5X63.5
				DB-12196		0	MEDALLON	DEFROSTER, CORREDISO, SOL	14-16	CREW CAB 4 PUERTAS	16.5X63.5

SAFARI 00-02 VAN EXTENDEDIDA PASAJEROS/CARGA

(CHEVROLET ASTRO 00-02)

				DW-01157		0	PARABRISA	SOLAR, REPUESTO, ASTRO	00-02	CARGO VAN	31.7X67.8
				DW-01158		0	PARABRISA	SOLAR, REPUESTO, ASTRO	00-02	CARGO VAN	31.7X67.8
2,600	2,800	-	-	DD-06862	DD-08289	0	PUERTA D DER	SOLAR, ASTRO	00-02	CARGO VAN	24.0X32.0
2,600	2,800	-	-	DD-06863	DD-08290	0	PUERTA D IZQ	SOLAR, ASTRO	00-02	CARGO VAN	24.0X32.0
-	3,000	3,000	5,400	DD-06864	DD-08291	0	PUERTA T DER	ENCAP, SOL, DES, ESTA, ASTRO	00-02	CARGO VAN	22.0X41.0
-	3,000	3,000	5,400	DD-06865	DD-08292	0	PUERTA T IZQ	ENCAP, SOL, DES, ESTA, ASTRO	00-02	CARGO VAN	22.0X41.0
-	3,000	3,000	5,400	DD-06866	DD-08293	4	PUERTA T DER	SOL, PTA CAR DES, MOVI, ASTRO	00-02	CARGO VAN	22.0X41.0
-	3,000	3,000	5,400	DD-06867	DD-08294	4	PUERTA T IZQ	SOLAR, MOVIBLE, ASTRO	00-02	CARGO VAN	22.0X41.0
-	3,200	3,200	5,800	DQ-07761	DQ-08297	0	CUARTO T DER	ENCAP, SOLAR, ASTRO	00-02	CARGO VAN	21.5X37.0
-	3,200	3,200	5,800	DQ-07762	DQ-08298	0	CUARTO T IZQ	ENCAP, SOLAR, ASTRO	00-02	CARGO VAN	21.5X37.0
-	3,400	3,400	6,100	DB-06870	DB-08301	0	MEDALLON DER	ENCAP, SOL, ESTA, ASTRO	00-02	CARGO VAN	21.6X25.9
-	3,400	3,400	6,100	DB-06871	DB-08302	0	MEDALLON IZQ	ENCAP, SOL, ESTA, ASTRO	00-02	CARGO VAN	21.6X25.9
-	7,000	7,000	11,000	DB-08041	DB-08299	0	MEDALLON	ENCAP, DEF, SOLAR, ASTRO	00-02	CARGO VAN	21.3X58.1
-	7,000	7,000	11,000	DB-08042	DB-08300	0	MEDALLON	ENCAP, SOLAR, ASTRO	00-02	CARGO VAN	21.3X58.1
-	3,400	3,400	6,100	DB-08303		3	MEDALLON DER	SOLAR, MOVIBLE, ASTRO	00-02	CARGO VAN	21.5X25.8



INDUSTRIA DE CRISTAL TEMPLADO, SA DE CV



CL	TX	GRIS	PRIV	CLAVE	EQUIVALENCIA	Ø	PARTE	ACCESORIOS	MODELO	TIPO	MEDIDAS
SAFARI 00-02 VAN EXTENDEDIDA PASAJEROS/CARGA											
(CHEVROLET ASTRO 00-02)											
-	3,400	3,400	6,100	DB-08304		3	MEDALLON IZQ	SOL, MOVIBLE, ASTRO	00-02	CARGO VAN	21.5X25.8

SAFARI 03-05 VAN EXTENDIDA PASAJEROS/CARGA											
(CHEVROLET ASTRO 03-05)											
COTIZAR				DW-01157		0	PARABRISA	SOLAR, REPUESTO, ASTRO	03-05	CARGO VAN	31.7X67.8
COTIZAR				DW-01158		0	PARABRISA	SOLAR, REPUESTO, ASTRO	03-05	CARGO VAN	31.7X67.8
COTIZAR				DW-01539		0	PARABRISA	SOLAR, REPUESTO, ASTRO	03-05	CARGO VAN	31.7X67.8
2,600	2,800	-	-	DD-06862	DD-08289	0	PUERTA D DER	SOLAR, ASTRO	03-05	CARGO VAN	24.0X32.0
2,600	2,800	-	-	DD-06863	DD-08290	0	PUERTA D IZQ	SOLAR, ASTRO	03-05	CARGO VAN	24.0X32.0
-	3,000	3,000	5,400	DD-06864	DD-08291	0	PUERTA T DER	ENCAP, SOL, DES, ESTA, ASTRO	03-05	CARGO VAN	22.0X41.0
-	3,000	3,000	5,400	DD-06865	DD-08292	0	PUERTA T IZQ	ENCAP, SOL, DES, ESTA, ASTRO	03-05	CARGO VAN	22.0X41.0
-	3,000	3,000	5,400	DD-06866	DD-08293	4	PUERTA T DER	SOLAR, PTA CAR DES, MOVI, ASTRO	03-05	CARGO VAN	22.0X41.0
-	3,000	3,000	5,400	DD-06867	DD-08294	4	PUERTA T IZQ	SOLAR, MOVIBLE, ASTRO	03-05	CARGO VAN	22.0X41.0
-	3,200	3,200	5,800	DQ-07761	DQ-08297	0	CUARTO T DER	ENCAP, SOL, ESTA, ASTRO	03-05	CARGO VAN	21.5X37.0
-	3,200	3,200	5,800	DQ-07762	DQ-08298	0	CUARTO T IZQ	ENCAP, SOL, ESTA, ASTRO	03-05	CARGO VAN	21.5X37.0
-	7,000	7,000	11,000	DB-08041	DB-08299	0	MEDALLON	ENCAP, DEF, SOLAR, ASTRO	03-05	CARGO VAN	21.3X58.1
-	7,000	7,000	11,000	DB-08042	DB-08300	0	MEDALLON	ENCAP, SOLAR, ASTRO	03-05	CARGO VAN	21.3X58.1
-	3,400	3,400	6,100	DB-06870	DB-08301	0	MEDALLON DER	ENCAP, SOLAR, ESTA, ASTRO	03-05	CARGO VAN	21.6X25.9
-	3,400	3,400	6,100	DB-06871	DB-08302	0	MEDALLON IZQ	ENCAP, SOL, ESTA, ASTRO	03-05	CARGO VAN	21.6X25.9
-	3,400	3,400	6,100	DB-10342		0	MEDALLON DER	SOLAR, ESTACIONARIO, ASTRO	03-05	CARGO VAN	21.6X25.9
-	3,400	3,400	6,100	DB-10343		0	MEDALLON IZQ	SOL, ESTA, ASTRO	03-05	CARGO VAN	21.6X25.9

SAVANA 97-02 PASAJEROS/CARGA											
(CHEVROLET EXPRESS VAN 97-02)											
COTIZAR				DW-01265		0	PARABRISA	SOLAR, SOPORTE	97-02	EXTENDED/VAN	39.0X73.0
COTIZAR				DW-01266		0	PARABRISA	SOLAR, SOPORTE	97-02	EXTENDED/VAN	39.0X73.0
2,800	3,000	-	-	DD-08994		0	PUERTA D DER	SOLAR	97-02	EXTENDED/VAN	26.0X31.6
2,800	3,000	-	-	DD-08995		0	PUERTA D IZQ	SOLAR	97-02	EXTENDED/VAN	26.0X31.6
5,000	5,200	5,200	7,000	DD-08996	DD-10344	0	PUERTA T DER	SOL, ESTA, PTA CAR DES	97-02	EXTENDED/VAN	23.8X50.3
2,400	2,600	2,600	4,500	DD-08997	DD-10345	0	PUERTA T DER	SOL, DEL, ESTA, PTA CAR DES	97-02	EXTENDED/VAN	23.5X25.4
2,400	2,600	2,600	4,500	DD-08998	DD-10346	1	PUERTA T DER	SOL, TRAS, MOV, PTA CAR DES	97-02	EXTENDED/VAN	23.5X25.0
2,400	2,600	2,600	4,500	DD-08999		0	PUERTA T DER	SOL, DEL, ESTA, PTA DESL	97-02	EXTENDED/VAN	23.5X25.3
3,300	3,500	3,500	6,000	DD-09000	DD-10355	0	PUERTA T DER	SOL, TRAS, ESTA, PTA LADO	97-02	EXTENDED/VAN	21.4X23.5
2,400	2,600	2,600	4,500	DD-09001		1	PUERTA T DER	SOL, DEL, ESTA, PTA LADO	97-02	EXTENDED/VAN	23.5X25.3
2,400	2,600	2,600	4,500	DD-09002		0	PUERTA T DER	SOL, TRAS, MOV, BIS, PTA LADO	97-02	EXTENDED/VAN	21.4X23.5
2,400	2,600	2,600	4,500	DD-09003	DD-10347	0	PTA LADO D IZQ	SOLAR, ESTACIONARIO	97-02	EXTENDED/VAN	23.5X25.5



INDUSTRIA DE CRISTAL TEMPLADO, SA DE CV



CL	TX	GRIS	PRIV	CLAVE	EQUIVALENCIA	Ø	PARTE	ACCESORIOS	MODELO	TIPO	MEDIDAS
SAVANA 97-02 PASAJEROS/CARGA											
(CHEVROLET EXPRESS VAN 97-02)											
2,400	2,600	2,600	4,500	DD-09004	DD-10348	1	PTA LADO T IZQ	SOLAR, MOVIBLE	97-02	EXTENDED/VAN	23.5X28.5
11,800	12,000	12,000	15,000	DQ-09005	DQ-10365	0	CUARTO T DER	SOLAR, CORTO	97-02	VAN	23.5X54.8
14,800	15,000	15,000	17,000	DQ-09006	DQ-10368	0	CUARTO T DER	LARGA, SOLAR	97-02	EXTENDED VAN	23.7X72.9
11,800	12,000	12,000	15,000	DQ-09007	DQ-10367	0	CUARTO T IZQ	SOLAR, CORTO	97-02	VAN	23.5X54.8
11,800	12,000	12,000	15,000	DQ-09008	DQ-10366	0	CUARTO T IZQ	SOLAR, TRASERO A/C, CORTO	97-02	VAN	23.5X54.8
14,800	15,000	15,000	17,000	DQ-09009	DQ-10370	0	CUARTO T IZQ	SOLAR, LARGA	97-02	EXTENDED VAN	23.7X72.9
14,800	15,000	15,000	17,000	DQ-09010	DQ-10369	0	CUARTO T IZQ	SOLAR, TRASERO A/C, LARGA	97-02	EXTENDED VAN	23.7X72.9
3,800	4,000	4,000	7,000	DB-09011	DB-10357	0	MEDALLON DER	SOLAR, ESTACIONARIO	97-02	EXTENDED VAN/ VAN	24.3X27.5
3,800	4,000	4,000	7,000	DB-09012	DB-10358	0	MEDALLON IZQ	SOLAR, ESTACIONARIO	97-02	EXTENDED VAN/ VAN	24.3X27.5
3,800	4,000	4,000	7,000	DB-09013	DB-10361	3	MEDALLON DER	SOLAR, MOVIBLE	97-02	EXTENDED VAN/ VAN	24.3X27.5
3,800	4,000	4,000	7,000	DB-09014	DB-10362	3	MEDALLON IZQ	SOLAR, MOVIBLE	97-02	EXTENDED VAN/ VAN	24.3X27.5
3,800	4,000	4,000	7,000	DB-09634	DB-10359	0	MEDALLON DER	DEF, SOLAR, ESTACIONARIO	97-02	EXTENDED VAN/ VAN	24.3X27.5
3,800	4,000	4,000	7,000	DB-09635	DB-10360	0	MEDALLON IZQ	DEF, SOLAR, ESTACIONARIO	97-02	EXTENDED VAN/ VAN	24.3X27.5
3,800	4,000	4,000	7,000	DB-09636	DB-10363	3	MEDALLON DER	DEFROSTER, SOLAR, MOVIBLE	97-02	EXTENDED VAN/ VAN	24.3X27.5
3,800	4,000	4,000	7,000	DB-09637	DB-10364	3	MEDALLON IZQ	DEFROSTER, SOLAR, MOVIBLE	97-02	EXTENDED VAN/ VAN	24.3X27.5

SAVANA VAN 03-16 STANDARD PASAJERO/CARGA												
(CHEVROLET EXPRESS 03-16)												
				COTIZAR	DW-01265		0	PARABRISA	SOLAR, SOPORTE	00-06	VAN	39.0X73.0
				COTIZAR	DW-01266		0	PARABRISA	SOLAR, SOPORTE	00-06	VAN	39.0X73.0
				COTIZAR	DW-01580		0	PARABRISA	SOL, SOPORTE, TERC VIS	04-16	VAN	39.0X73.3
				COTIZAR	DW-01581		0	PARABRISA	SOL, SOPORTE, TERC VIS	04-16	VAN	39.0X73.3
				COTIZAR	DW-01989		0	PARABRISA	SOLAR, TERCER VISOR	13-16	VAN	39.0X73.3
2,800	3,000	-	-	DD-08994			0	PUERTA D DER	SOLAR	03-16	VAN	26.0X31.6
2,800	3,000	-	-	DD-08995			0	PUERTA D IZQ	SOLAR	03-16	VAN	26.0X31.6
5,000	5,200	5,200	7,000	DD-08996	DD-10344		0	PUERTA T DER	SOL, ESTA, PTA CAR DESLIZABLE	03-16	VAN	23.8X50.3
2,400	2,600	2,600	4,500	DD-08997	DD-10345		0	PUERTA T DER	SOL, DELAN, ESTA, PTA CAR DES	03-12	VAN	23.5X25.4
2,400	2,600	2,600	4,500	DD-08998	DD-10346		1	PUERTA T DER	SOL, MOVI, PA CAR DESLIZABLE	03-16	VAN	23.5X25.0
3,400	3,600	3,600	6,500	DD-10347	DD-10349		0	PUERTA T IZQ	SOL, DELAN, ESTACIONARIO	03-16	VAN	23.5X25.5
3,400	3,600	3,600	6,500	DD-10348	DD-10350		1	PUERTA T IZQ	SOLAR, TRASERA, MOVIBLE	03-16	VAN	23.5x28.5
3,300	3,500	3,500	6,500	DD-10351	DD-10353		1	PUERTA T DER	SOL, TRAS, MOVI, PTA CAR DES	03-16	VAN	21.5x23.5
3,300	3,500	3,500	6,500	DD-10352	DD-10354		1	PUERTA T IZQ	SOL, TRAS, MOVI, PTA CAR DES	03-16	VAN	21.5x23.5
3,300	3,500	3,500	6,500	DD-09000	DD-10355		0	PUERTA T DER	SOL, TRAS, ESTA, PTA CAR DES	03-16	VAN	21.4x23.5
3,300	3,500	3,500	6,500	DD-10356			0	PUERTA T IZQ	SOL, TRAS, ESTA, PTA CAR DES	03-16	VAN	21.4x23.5
3,300	3,500	3,500	6,500	DD-11430			0	PUERTA T DER	LAM, SOL, ESTA, PTA CAR DES	03-16	VAN	23.5X25.4



INDUSTRIA DE CRISTAL TEMPLADO, SA DE CV




CL	TX	GRIS	PRIV	CLAVE	EQUIVALENCIA	Ø	PARTE	ACCESORIOS	MODELO	TIPO	MEDIDAS
SAVANA VAN 03-16 STANDARD PASAJERO/CARGA											
(CHEVROLET EXPRESS 03-16)											
11,800	12,000	12,000	15,000	DQ-09005	DQ-10365	0	CUARTO T DER	SOLAR, CORTO	07-16	VAN	23.5X54.8
11,800	12,000	12,000	15,000	DQ-09007	DQ-10367	0	CUARTO T IZQ	SOLAR, CORTO	03-16	VAN	23.5X54.8
11,800	12,000	12,000	15,000	DQ-09008	DQ-10366	0	CUARTO T IZQ	SOLAR, TRASERO A/C, CORTO	03-16	VAN	23.5X54.8
11,800	12,000	12,000	15,000	DQ-10373	DQ-11426	0	CUARTO T IZQ	SOLAR, 60-40	06-16	VAN	23.5X54.8
11,800	12,000	12,000	15,000	DQ-10374	DQ-11427	0	CUARTO T IZQ	SOLAR, TRASERO A/C, 60-40	06-16	VAN	23.5X54.8
3,800	4,000	4,000	7,000	DB-09011	DB-10357	0	MEDALLON DER	SOLAR, ESTACIONARIO	03-16	VAN	24.3X27.5
3,800	4,000	4,000	7,000	DB-09012	DB-10358	0	MEDALLON IZQ	SOLAR, ESTACIONARIO	03-16	VAN	24.3X27.5
3,800	4,000	4,000	7,000	DB-09013	DB-10361	3	MEDALLON DER	SOLAR, MOVIBLE, DB-11383	03-16	VAN	24.3X27.5
3,800	4,000	4,000	7,000	DB-09014	DB-10362	3	MEDALLON IZQ	SOLAR, MOVIBLE, DB-11384	03-16	VAN	24.3X27.5
3,800	4,000	4,000	7,000	DB-09634	DB-10359	0	MEDALLON DER	DEF, SOL, ESTACIONARIO	03-16	VAN	24.3X27.5
3,800	4,000	4,000	7,000	DB-09635	DB-10360	0	MEDALLON IZQ	DEF, SOL, ESTACIONARIO	03-16	VAN	24.3X27.5
3,800	4,000	4,000	7,000	DB-09636	DB-10363	3	MEDALLON DER	DEFROSTER, SOLAR, MOVIBLE	03-12	VAN	24.3X27.5
3,800	4,000	4,000	7,000	DB-09637	DB-10364	3	MEDALLON IZQ	DEFROSTER, SOLAR, MOVIBLE	03-12	VAN	24.3X27.5

SAVANA 03-16 EXTENDED VAN												
(CHEVROLET EXPRESS 03-16)												
				COTIZAR	DW-01265		0	PARABRISA	SOLAR, SOPORTE	00-06	EXTENDED VAN/ VAN	39.0X73.0
				COTIZAR	DW-01266		0	PARABRISA	SOLAR, SOPORTE	00-06	EXTENDED VAN/ VAN	39.0X73.0
				COTIZAR	DW-01580		0	PARABRISA	SOL, SOPORTE, TERCER VISOR	04-16	EXTENDED VAN/ VAN	39.0X73.3
				COTIZAR	DW-01581		0	PARABRISA	SOLAR, SOP, TERCER VISOR	04-16	EXTENDED VAN/ VAN	39.0X73.3
				COTIZAR	DW-01989		0	PARABRISA	SOLAR, SOP, TERCER VISOR	04-16	EXTENDED VAN/ VAN	39.0X73.3
2,800	3,000	-	-	DD-08994		0	PUERTA D DER	SOLAR	03-16	EXTENDED VAN	26.0X31.6	
2,800	3,000	-	-	DD-08995		0	PUERTA D IZQ	SOLAR	03-16	EXTENDED VAN	26.0X31.6	
5,000	5,200	5,200	7,000	DD-08996	DD-10344	0	PUERTA T DER	SOL, ESTA, PTA CAR DESLIZABLE	03-16	EXTENDED VAN	23.8X50.3	
2,400	2,600	2,600	4,500	DD-08997	DD-10345	0	PUERTA T DER	SOL, DELAN, ESTA, PTA CAR DES	03-12	EXTENDED VAN	23.5X25.4	
2,400	2,600	2,600	4,500	DD-08998	DD-10346	1	PUERTA T DER	SOL, MOVI, PA CAR DESLIZABLE	03-16	EXTENDED VAN	23.5X25.0	
3,400	3,600	3,600	6,500	DD-10347	DD-10349	0	PUERTA T IZQ	SOL, DELAN, ESTACIONARIO	03-16	EXTENDED VAN	23.5X25.5	
3,400	3,600	3,600	6,500	DD-10348	DD-10350	1	PUERTA T IZQ	SOLAR, TRASERA, MOVIBLE	03-16	EXTENDED VAN	23.5x28.5	
3,300	3,500	3,500	6,500	DD-10351	DD-10353	1	PUERTA T DER	SOL, TRAS, MOVI, PTA CAR DES	03-16	EXTENDED VAN	21.5x23.5	
3,300	3,500	3,500	6,500	DD-10352	DD-10354	1	PUERTA T IZQ	SOL, TRAS, MOVI, PTA CAR DES	03-16	EXTENDED VAN	21.5x23.5	
3,300	3,500	3,500	6,500	DD-09000	DD-10355	0	PUERTA T DER	SOL, TRAS, ESTA, PTA CAR DES	03-16	EXTENDED VAN	21.4x23.5	
3,300	3,500	3,500	6,500	DD-10356		0	PUERTA T IZQ	SOL, TRAS, ESTA, PTA CAR DES	03-16	EXTENDED VAN	21.4x23.5	
3,300	3,500	3,500	6,500	DD-11430		0	PUERTA T DER	LAM, SOL, ESTA, PTA CAR DES	03-16	EXTENDED VAN	23.5X25.4	
14,800	15,000	15,000	17,000	DQ-09006	DQ-10368	0	CUARTO T DER	LARGA, SOLAR	03-16	EXTENDED VAN	23.7X72.9	
14,800	15,000	15,000	17,000	DQ-09009	DQ-10370	0	CUARTO T IZQ	SOLAR, LARGA	03-16	EXTENDED VAN	23.7X72.9	



INDUSTRIA DE CRISTAL TEMPLADO, SA DE CV



CL	TX	GRIS	PRIV	CLAVE	EQUIVALENCIA	Ø	PARTE	ACCESORIOS	MODELO	TIPO	MEDIDAS
SAVANA 03-16 EXTENDED VAN (CHEVROLET EXPRESS 03-16)											
14,800	15,000	15,000	17,000	DQ-09010	DQ-10369	0	CUARTO T IZQ	SOL, TRASERO A/C, LARGA	03-16	EXTENDED VAN	23.7X72.9
14,800	15,000	15,000	17,000	DQ-11428		0	CUARTO T DER	SOL, LAM, LARGO	07-16	EXTENDED VAN	23.7X72.9
14,800	15,000	15,000	17,000	DQ-11429		0	CUARTO T IZQ	SOL, LAM, TRASERO A/C, LARGA	07-16	EXTENDED VAN	23.7X72.9
3,800	4,000	4,000	7,000	DB-09011	DB-10357	0	MEDALLON DER	SOLAR, ESTACIONARIO	03-16	EXTENDED VAN	24.3X27.5
3,800	4,000	4,000	7,000	DB-09012	DB-10358	0	MEDALLON IZQ	SOLAR, ESTACIONARIO	03-16	EXTENDED VAN	24.3X27.5
3,800	4,000	4,000	7,000	DB-09013	DB-10361	3	MEDALLON DER	SOLAR, MOVIBLE, DB, 11383	03-16	EXTENDED VAN	24.3X27.5
3,800	4,000	4,000	7,000	DB-09014	DB-10362	3	MEDALLON IZQ	SOLAR, MOVIBLE, DB, 11384	03-16	EXTENDED VAN	24.3X27.5
3,800	4,000	4,000	7,000	DB-09634	DB-10359	0	MEDALLON DER	DEF, SOL, ESTACIONARIO	03-16	EXTENDED VAN	24.3X27.5
3,800	4,000	4,000	7,000	DB-09635	DB-10360	0	MEDALLON IZQ	DEF, SOL, ESTACIONARIO	03-16	EXTENDED VAN	24.3X27.5
3,800	4,000	4,000	7,000	DB-09636	DB-10363	3	MEDALLON DER	DEFROSTER, SOLAR, MOVIBLE	03-12	EXTENDED VAN	24.3X27.5
3,800	4,000	4,000	7,000	DB-09637	DB-10364	3	MEDALLON IZQ	DEFROSTER, SOLAR, MOVIBLE	03-12	EXTENDED VAN	24.3X27.5

TERRAIN 10-16 UTILITY 4 PUERTAS (CHEVROLET EQUINOX 10-16)											
COTIZAR				DW-01824		0	PARABRISA	SOL, TERC VIS, ACUS INTER, EQUINOX	10-16	UTILITY 4 PUERTAS	36.5X57.0
COTIZAR				DW-01902		0	PARABRISA	SOL, TERC VIS, REP, REM ENCENDIDO	10-16	UTILITY 4 PUERTAS	36.5X57.0
COTIZAR				DW-01931		0	PARABRISA	SOL, TERC VIS, ACUS INTER	10-16	UTILITY 4 PUERTAS	36.5X57.0
COTIZAR				DW-01932		0	PARABRISA	SOL, TERC VIS, ACUS INTER	10-16	UTILITY 4 PUERTAS	36.5X57.0
COTIZAR				DW-02009		0	PARABRISA	SOL, TERCER VISOR, REPUESTO	10-16	UTILITY 4 PUERTAS	36.5X57.0
COTIZAR				DW-02020		0	PARABRISA	SOL, TERCER VISOR, REPUESTO	10-16	UTILITY 4 PUERTAS	36.5X57.0
COTIZAR				DD-12463		0	PUERTA D DER	SOLAR	10-16	UTILITY 4 PUERTAS	19.0X30.5
COTIZAR				DD-12464		0	PUERTA D IZQ	SOLAR	10-16	UTILITY 4 PUERTAS	19.0X30.5
-	3,500	3,500	-	DD-11758		0	PUERTA D DER	SOLAR, LAMINADO, EQUINOX	10-16	UTILITY 4 PUERTAS	19.0X30.5
-	3,500	3,500	-	DD-11759		0	PUERTA D IZQ	SOLAR, LAMINADO, EQUINOX	10-16	UTILITY 4 PUERTAS	19.0X30.5
-	3,400	3,400	5,500	DD-11772		0	PUERTA T DER	SOLAR, EQUINOX	10-16	UTILITY 4 PUERTAS	19.0X25.0
-	3,400	3,400	5,500	DD-11773		0	PUERTA T IZQ	SOLAR, EQUINOX	10-16	UTILITY 4 PUERTAS	19.0X25.0
-	2,500	2,500	3,500	DV-11774		0	ALETA T DER	SOLAR	10-16	UTILITY 4 PUERTAS	6.0X15.0
-	2,500	2,500	3,500	DV-11775		0	ALETA T IZQ	SOLAR	10-16	UTILITY 4 PUERTAS	6.0X15.0
-	3,400	3,400	6,000	DQ-11776		0	CUARTO T DER	ENCAPSULADO, SOLAR, EQUINOX	10-16	UTILITY 4 PUERTAS	19.5X23.5
-	3,400	3,400	6,000	DQ-11777		0	CUARTO T IZQ	ENCAPSULADO, SOLAR, EQUINOX	10-16	UTILITY 4 PUERTAS	19.5X23.5
COTIZAR				DB-11778		1	MEDALLON	DEFROSTER, SOLAR, LIMPIADOR	10-16	UTILITY 4 PUERTAS	21.0X51.5

YUKON DENALI 00 UTILITY 4 PTAS (CHEVROLET BLAZER 92-94/PICKUP C-K 92-98/SUBURBAN 92-99/TAHOE 95-00)											
COTIZAR				DW-01217	DW-01026	0	PARABRISA	TAHOE/SUB/BLAZER/PICKUP C-K, C SOP	00	UTI 2-4 /EXT/STD CAB 2 PTAS	30.8X67.6
2,800	3,000	3,000	-	DD-07477S/H	DD-08305	0	PUERTA D DER	TAHOE/SUBURBAN/BLAZER/PICKUP C-K	00	UTI 2-4 /EXT/STD CAB 2 PTAS	25.0X36.0



INDUSTRIA DE CRISTAL TEMPLADO, SA DE CV



CL	TX	GRIS	PRIV	CLAVE	EQUIVALENCIA	Ø	PARTE	ACCESORIOS	MODELO	TIPO	MEDIDAS
YUKON DENALI 00 UTILITY 4 PTAS (CHEVROLET BLAZER 92-94/PICKUP C-K 92-98/SUBURBAN 92-99/TAHOE 95-00)											
2,800	3,000	3,000	-	DD-07478S/H	DD-08306	0	PUERTA D IZQ	TAHOE/SUBURBAN/BLAZER/PICKUP C-K	00	UTI 2-4 /EXT/STD CAB 2 PTAS	25.0X36.0
3,000	3,200	3,200	-	DD-07477C/H	DD-08305	0	PUERTA D DER	TAHOE/SUBURBAN/BLAZER/PICKUP C-K	00	UTI 2-4 /EXT/STD CAB 2 PTAS	25.0X36.0
3,000	3,200	3,200	-	DD-07478C/H	DD-08306	0	PUERTA D IZQ	TAHOE/SUBURBAN/BLAZER/PICKUP C-K	00	UTI 2-4 /EXT/STD CAB 2 PTAS	25.0X36.0
2,900	3,100	3,100	5,000	DD-08307	DD-08133	0	PUERTA T DER	TAHOE/SUBURBAN,SOLAR	00	UTILITY 4 PTAS.	24.3X28.5
2,900	3,100	3,100	5,000	DD-08308	DD-08134	0	PUERTA T IZQ	TAHOE/SUBURBAN,SOLAR	00	UTILITY 4 PTAS.	24.3X28.5
COTIZAR				DQ-08813		0	CUARTO T DER	SOLAR,TAHOE,CADILLAC	00	UTILITY 4 PTAS.	24.0X47.5
COTIZAR				DQ-08814		0	CUARTO T IZQ	SOLAR,TAHOE,CADILLAC	00	UTILITY 4 PTAS.	24.0X47.5
COTIZAR				DB-08311		0	MEDALLON DER	SUBURBAN/TAHOE,SOLAR,DEF	00	UTILITY 4-2 PTAS.	27.8X31.2
COTIZAR				DB-08312		0	MEDALLON IZQ	SUBURBAN/TAHOE,SOLAR,DEF	00	UTILITY 4-2 PTAS.	27.8X31.2
COTIZAR				DB-08313		0	MEDALLON DER	SUBURBAN/TAHOE,SOLAR	00	UTILITY 4-2 PTAS.	27.8X31.2
COTIZAR				DB-08314		0	MEDALLON IZQ	SUBURBAN/TAHOE,SOLAR	00	UTILITY 4-2 PTAS.	27.8X31.2
COTIZAR				DB-08321		3	MEDALLON	BLAZER/SUB/TAHOE,SOLAR,LIMP	00	UTILITY 4-2 PTAS.	27.8X62.3
COTIZAR				DB-08322		0	MEDALLON	BLAZER/SUB/TAHOE,SOLAR	00	UTILITY 4-2 PTAS.	27.8X62.3
COTIZAR				DB-08945		3	MEDALLON	SUB/TAHOE,DEF,SOL,LIMP,ELEV	00	UTILITY 4-2 PTAS.	27.8X62.3

YUKON DENALI/XL 00-06 UTILITY 4 PUERTAS

(CHEVROLET AVALANCHE 02-06/SILVERADO 99-08/SUBURBAN 00-06/TAHOE Z71/LS/LT 00-06)(GMC PICKUP SIERRA 01-06)(CADILLAC ESCALADE 02-06)

COTIZAR				DW-01341		0	PARABRISA	SOL,SUB/SILV/TAHOE/SIERRA/AVA	00-03	ULTY 4/EXTEND 4 PTAS	31.5X69.1
COTIZAR				DW-01549		0	PARABRISA	TEC VIS,SUB/SILVTAHOE/SIERRA/AVA	04-06	ULTY 4/EXTEND 4 PTAS	31.5X69.1
COTIZAR				DW-01736		0	PARABRISA	TERC VIS,REP.PROT SOL,SUB/SIL/TAH/SIE/AVAL	04-06	ULTY 4/EXTEND 4 PTAS	31.5X69.1
2,800	3,000	-	-	DD-09479		0	PUERTA D DER	SOL,SUB/SILV/TAHOE/AVA	00-06	UTILITY 4 PUERTAS	26.4X32.4
2,800	3,000	-	-	DD-09480		0	PUERTA D IZQ	SOL,SUB/SILVERADO/TAHOE/AVA	00-06	UTILITY 4 PUERTAS	26.4X32.4
COTIZAR				DD-10229		0	PUERTA D DER	SOL,LAMINADO,TAHOE	00-06	UTILITY 4 PUERTAS	26.4X32.4
COTIZAR				DD-10230		0	PUERTA D IZQ	SOLAR,LAMINADO,TAHOE	00-06	UTILITY 4 PUERTAS	26.4X32.4
2,700	2,900	2,900	5,000	DD-09738		0	PUERTA T DER	SOLAR,TAHOE/ESCALADE	00-06	UTILITY 4 PUERTAS	23.5X32.0
2,700	2,900	2,900	5,000	DD-09739		0	PUERTA T IZQ	SOLAR,TAHOE/ESCALADE	00-06	UTILITY 4 PUERTAS	23.5X32.0
COTIZAR				DD-10231		0	PUERTA T DER	SOLAR,LAMINADO,TAHOE	00-06	UTILITY 4 PUERTAS	23.5X32.0
COTIZAR				DD-10232		0	PUERTA T IZQ	SOLAR,LAMINADO,TAHOE	00-06	UTILITY 4 PUERTAS	23.5X32.0
-	5,000	5,000	7,000	DQ-09740		0	CUARTO T DER	ENCAPSULADO,SOLAR,TAHOE	00-06	UTILITY 4 PUERTAS	20.5X35.0
-	5,000	5,000	7,000	DQ-09741		0	CUARTO T IZQ	ENCAPSULADO,SOLAR,TAHOE	00-06	UTILITY 4 PUERTAS	20.5X35.0
COTIZAR				DQ-09908		0	CUARTO T IZQ	ENCAPSULADO,SOLAR,SIST ENC/APAG,TAH	00-06	UTILITY 4 PUERTAS	20.5X35.0
COTIZAR				DR-11694		0	TECHO	SOLAR,TAHOE	06	UTILITY 4 PUERTAS	S/M
COTIZAR				DB-09742		0	MEDALLON DER	SUB/TAHOE,ENCAP,DEF,SOLAR	00-06	UTILITY 4 PUERTAS	28.8X29.7
COTIZAR				DB-09743		0	MEDALLON IZQ	SUB/TAHOE,ENCAP,DEF,SOLAR	00-06	UTILITY 4 PUERTAS	28.8X29.7
6,000	6,200	6,200	9,000	DB-09744		0	MEDALLON DER	SUB/TAHOE,ENCAP,SOLAR	00-06	UTILITY 4 PUERTAS	28.8X29.7



INDUSTRIA DE CRISTAL TEMPLADO, SA DE CV



CL	TX	GRIS	PRIV	CLAVE	EQUIVALENCIA Ø	PARTE	ACCESORIOS	MODELO	TIPO	MEDIDAS
----	----	------	------	-------	----------------	-------	------------	--------	------	---------

YUKON DENALI/XL 00-06 UTILITY 4 PUERTAS

(CHEVROLET AVALANCHE 02-06/SILVERADO 99-08/SUBURBAN 00-06/TAHOE Z71/LS/LT 00-06)(GMC PICKUP SIERRA 01-06)(CADILLAC ESCALADE 02-06)

6,000	6,200	6,200	9,000	DB-09745		0 MEDALLON IZQ	SUB/TAHOE, ENCAP, SOLAR	00-06	UTILITY 4 PUERTAS	28.8X29.7
9,000	9,200	9,200	14,000	DB-10829		0 MEDALLON	SUB, YUK, ENCAP, DEF, ELEVA COM	05-06	UTILITY 4 PUERTAS	27.5X61.0

YUKON DENALI/XL 07-14 UTILITY 4 PUERTAS

(CHEVROLET AVALANCHE 07-14/SILVERADO 07-14/SUBURBAN 07-14/TAHOE 07-14)(GMC PICKUP SIERRA EXT, EST, CREW CB 07-14)(CADILLAC ESCALADE 07-14)

COTIZAR				DW-01658		0	PARABRISA	SOL, TERC VIS, AVA/ESCA/SIL/SUB/TAH	07-14	ULTY 4/EXTEND 4 PTAS	33.5X67.8
COTIZAR				DW-01659		0	PARABRISA	SOL, TERC VIS, SEN LLU, AVA/ESCA/SILV/SUB/TAH	07-14	ULTY 4/EXTEND 4 PTAS	33.5X67.8
COTIZAR				DW-01883		0	PARABRISA	SOL, TERC VIS, SEN LLU, AVA/ESCA/SILV/SUB/TAH	07-14	ULTY 4/EXTEND 4 PTAS	31.0X67.0
3,000	3,200	-	-	DD-11163	DD-11253	0	PUERTA D DER	SOL, AVA, ESCAL, SILVE, SUB, TAH	07-14	ULTY 4/EXTEND 4 PTAS	26.8X32.5
3,000	3,200	-	-	DD-11164	DD-11254	0	PUERTA D IZQ	SOL, AVA, ESCAL, SILVE, SUB, TAH	07-14	ULTY 4/EXTEND 4 PTAS	26.8X32.5
3,000	3,200	3,200	-	DD-11999		0	PUERTA D DER	SOLAR	07-14	ULTY 4/EXTEND 4 PTAS	21.0X31.0
3,000	3,200	3,200	-	DD-12000		0	PUERTA D IZQ	SOLAR	07-14	ULTY 4/EXTEND 4 PTAS	21.0X31.0
2,900	3,100	3,100	5,500	DD-11165		0	PUERTA T DER	TAHOE, SOLAR	07-14	UTILITY 4 PUERTAS	26.8X30.0
2,900	3,100	3,100	5,500	DD-11166		0	PUERTA T IZQ	TAHOE, SOLAR	07-14	UTILITY 4 PUERTAS	26.8X30.0
2,900	3,100	3,100	5,500	DD-11169		0	PUERTA T DER	SUB/AVALANCHE, SOLAR	07-14	UTILITY 4 PUERTAS	27.3X30.0
2,900	3,100	3,100	5,500	DD-11170		0	PUERTA T IZQ	SUB/AVALANCHE, SOLAR	07-14	UTILITY 4 PUERTAS	27.3X30.0
9,000	9,200	9,200	14,000	DQ-11167		0	CUARTO T DER	ANTENA, SOLAR, TAHOE	07-14	UTILITY 4 PUERTAS	20.8X42.3
9,000	9,200	9,200	14,000	DQ-11168		0	CUARTO T IZQ	TAHOE, SOLAR	07-14	UTILITY 4 PUERTAS	20.8X42.3
9,000	9,200	9,200	14,000	DQ-11171		0	CUARTO T DER	ANTENA, SOLAR, ESCALADE	07-14	UTILITY 4 PUERTAS	21.0X60.5
9,000	9,200	9,200	14,000	DQ-11172		0	CUARTO T IZQ	SOLAR, ESCALADE	07-14	UTILITY 4 PUERTAS	21.0X60.5
COTIZAR				DQ-11945		0	CUARTO T DER	ANTENASOLAR	07-14	UTILITY 4 PUERTAS	20.8X42.3
COTIZAR				DQ-11946		0	CUARTO T DER	ANTENA, SOLAR	07-14	UTILITY 4 PUERTAS	21.0X60.5
10,000	10,200	10,200	15,000	DB-11173		3	MEDALLON	TAHOE, DEFROSTER, SOLAR, SUB	07-14	UTILITY 4 PUERTAS	25.0X61.5
10,000	10,200	10,200	15,000	DB-11700		0	MEDALLON	TAHOE, DEF, SOL, HIBRIDO	07-14	UTILITY 4 PUERTAS	20.0X61.0


YUKON /XL 15-16 UTILITY 4 PUERTAS

(CHEVROLET TAHOE 15-16 UTILITY/SUBURBAN 15-16 UTILITY) (CADILLAC ESCALADE 15-16 UTILITY)

COTIZAR				DW-02133		0	PARABRISA	SOLAR, ACUST INTER	15-16	UTILITY 4 PUERTAS	32.0X65.8
COTIZAR				DW-02134		0	PARABRISA	SOL, ACUST INTER, SENS LLUVIA	15-16	UTILITY 4 PUERTAS	32.0X65.8
COTIZAR				DW-02135		0	PARABRISA	HUD, SOL, ACUS INTER, SENS LLU	15-16	UTILITY 4 PUERTAS	32.0X65.8
COTIZAR				DW-02198		0	PARABRISA	SOLAR, REPUESTO, SENS LLUVIA	15-16	UTILITY 4 PUERTAS	32.0X65.8
COTIZAR				DW-02209		0	PARABRISA	SOLAR, REPUESTO	15-16	UTILITY 4 PUERTAS	32.0X65.8
-	4,000	4,000	-	DD-12373		0	PUERTA D DER	SOLAR	15-16	UTILITY 4 PUERTAS	24.0X31.0
-	4,000	4,000	-	DD-12374		0	PUERTA D IZQ	SOLAR	15-16	UTILITY 4 PUERTAS	24.0X31.0



INDUSTRIA DE CRISTAL TEMPLADO, SA DE CV



CL	TX	GRIS	PRIV	CLAVE	EQUIVALENCIA	Ø	PARTE	ACCESORIOS	MODELO	TIPO	MEDIDAS	
YUKON /XL 15-16 UTILITY 4 PUERTAS												
(CHEVROLET TAHOE 15-16 UTILITY/SUBURBAN 15-16 UTILITY) (CADILLAC ESCALADE 15-16 UTILITY)												
				COTIZAR	DD-12375		0	PUERTA D DER	SOLAR,LAMINADA	15-16	UTILITY 4 PUERTAS	24.0X31.0
				COTIZAR	DD-12376		0	PUERTA D IZQ	SOLAR,LAMINADA	15-16	UTILITY 4 PUERTAS	24.0X31.0
-	4,100	4,100	6,000	DD-12377	DD-12379		0	PUERTA T DER	SOLAR	15-16	UTILITY 4 PUERTAS	24.0X24.3
-	4,100	4,100	6,000	DD-12378	DD-12380		0	PUERTA T IZQ	SOLAR	15-16	UTILITY 4 PUERTAS	24.0X24.3
-	2,500	2,500	4,000	DV-12471			0	ALETA T DER	SOLAR	15-16	UTILITY 4 PUERTAS	7.5X18.5
-	2,500	2,500	4,000	DV-12472			0	ALETA T IZQ	SOLAR	15-16	UTILITY 4 PUERTAS	7.5X18.5
-	2,500	2,500	4,000	DV-12473			0	ALETA T DER	SOLAR	15-16	UTILITY 4 PUERTAS	6.5X18.5
-	2,500	2,500	4,000	DV-12474			0	ALETA T IZQ	SOLAR	15-16	UTILITY 4 PUERTAS	6.5X18.5
				COTIZAR	DQ-12381		0	CUARTO T IZQ	SOLAR	15-16	UTILITY 4 PUERTAS	17.5X30.0
				COTIZAR	DQ-12382		0	CUARTO T DER	ANT,SOLAR	15-16	UTILITY 4 PUERTAS	17.5X30.0
				COTIZAR	DQ-12383		0	CUARTO T IZQ	SOLAR ALARMA	15-16	UTILITY 4 PUERTAS	17.5X30.0
				COTIZAR	DQ-12384		0	CUARTO T DER	ANT,SOLAR	15-16	UTILITY 4 PUERTAS	17.5X30.0
-	10,000	10,000	15,000	DQ-12385			0	CUARTO T DER	SOLAR	15-16	UTILITY 4 PUERTAS	18.0X48.0
-	10,000	10,000	15,000	DQ-12386			0	CUARTO T IZQ	ANTENA,SOLAR	15-16	UTILITY 4 PUERTAS	18.0X48.0
				COTIZAR	DQ-12387		0	CUARTO T DER	SOLAR,ALARMA	15-16	UTILITY 4 PUERTAS	18.0X48.0
				COTIZAR	DQ-12388		0	CUARTO T IZQ	ANTENA,SOLAR,ALARMA	15-16	UTILITY 4 PUERTAS	18.0X48.0
-	12,000	12,000	17,000	DB-12389			0	MEDALLON	DEFROSTE,4 AGUJEROS,SOLAR	15-16	UTILITY 4 PUERTAS	22.3X59.5